

БЮДЖЕТ ДЛЯ ГРАЖДАН

**муниципального
образования городской округ
Керчь Республики Крым на
2024 год и плановый период
2025 и 2026 годов**



Администрация муниципального образования городской округ Керчь Республики Крым представляет информационный ресурс «Бюджет для граждан», созданный для ознакомления граждан (заинтересованных пользователей) с отдельными показателями бюджета муниципального образования городской округ Керчь Республики Крым на 2024 год и плановый период 2025 и 2026 годов.

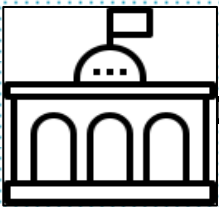
«Бюджет для граждан» – это упрощенная версия бюджетного документа, в которой наглядно в текстовом и графическом варианте описаны основные термины, используемые в бюджетном процессе, изложены данные о планируемом поступлении доходов в бюджет, а также информация о том, на какие цели и в каком объеме направлены бюджетные средства.

СОДЕРЖАНИЕ


1. Вводная часть.
2. Показатели социально-экономического развития муниципального образования городской округ Керчь Республики Крым на 2024 год и плановый период 2025 и 2026 годов.
3. Основные задачи и направления бюджетной политики города Керчи на 2024 год и плановый период 2025 и 2026 годов.
4. Общие характеристики доходов и расходов бюджета муниципального образования городской округ Керчь Республики Крым.
5. Доходы бюджета муниципального образования городской округ Керчь Республики Крым.
6. Расходы бюджета муниципального образования городской округ Керчь Республики Крым.
7. Межбюджетные трансферты.

1. Вводная часть


Бюджет – план доходов и расходов определенного объекта (семьи, бизнеса, организации, государства и т.д.) устанавливаемый на определенный период времени.



Государственный бюджет - важнейший финансовый документ страны, предназначенный для финансового обеспечения задач и функций государства и местного самоуправления



Бюджет организации – календарный план доходов и расходов организации, сформулированный в стоимостных и количественных величинах для принятия решений, планирования и контроля в процессе управления деятельностью компании



Семейный бюджет – это план доходов и расходов семьи на определенный промежуток времени

Доходы городского округа Керчь Республики Крым формируются за счет налоговых и неналоговых доходов, а также безвозмездных поступлений из вышестоящих бюджетов




ДОХОДЫ

НАЛОГОВЫЕ ДОХОДЫ- поступления от уплаты налогов, установленных налоговым Кодексом Российской Федерации

НЕНАЛОГОВЫЕ ДОХОДЫ- поступления от использования и продажи имущества, штрафы и другие платежи в бюджет установленные законодательством Российской Федерации

БЕЗВОЗМЕЗДНЫЕ ПОСТУПЛЕНИЯ – средства, поступающие из вышестоящих бюджетов (дотации, субсидии, субвенции и иные межбюджетные трансферты)

Структура расходов бюджета муниципального образования городской округ Керчь Республики Крым на 2024 год и плановый период 2025 и 2026 годов



РАСХОДЫ

Общегосударственные вопросы

Национальная безопасность и правоохранительная деятельность

Национальная экономика

Жилищно-коммунальное хозяйство

Охрана окружающей среды

Образование

Культура, кинематография

Социальная политика

Физическая культура и спорт

Средства массовой информации

Каждый из 11 разделов классификации расходов имеет перечень подразделов, которые отражают направления реализации соответствующей функции

В целях повышения эффективности и результативности бюджетных расходов расходная часть бюджета сформирована через реализацию 21 муниципальной программы

Программный бюджет отличается от традиционного тем, что все или почти все расходы включены в программы и каждая программа своей целью увязана с той или иной стратегической задачей деятельности ведомства, ответственного за ее выполнение


Керчанин и его участие в бюджетном процессе

Как налогоплательщик – помогает формировать доходную часть бюджета (налог на доходы физических лиц, налог на имущество физических лиц, земельный налог).

Как получатель социальных гарантий – получает социальные гарантии – расходная часть бюджета (образование, культура, физическая культура и спорт, социальные выплаты и др.).

Возможность влияния гражданина на состав бюджета – публичные слушания по проекту бюджета города Керчи на очередной финансовый год и плановый период.

Бюджетный процесс – это совокупность действий органов представительной и исполнительной власти по разработке и осуществлению финансово- бюджетной системы.



2. Показатели социально-экономического развития муниципального образования городской округ Керчь Республики Крым на 2024 год

Показатель	Единица измерения	Факт 2022 год	План 2023 год	План 2024 год
Численность населения (среднегодовая)	человек	153 459	154 210	154 850
Индекс потребительских цен на товары и услуги	%	113,24	106,15 ¹	-
Среднемесячная заработная плата	рублей	40 062,0	44 981,0	48 355,0
Уровень безработицы	%	0,36	0,35	0,35
Прожиточный минимум	рублей	12 274	13 944 ²	14 796 ²

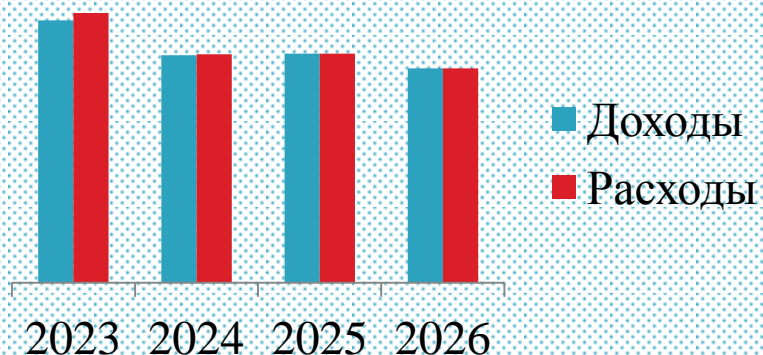
¹ За август 2022 к декабрю предыдущего года согласно Крымстату

² Данные за 2023-2024 годы фактические

3. Основные задачи и направления бюджетной политики города Керчи на 2024 год и плановый период 2025 и 2026 годов




4. Общие характеристики доходов и расходов бюджета муниципального образования городской округ Керчь Республики Крым



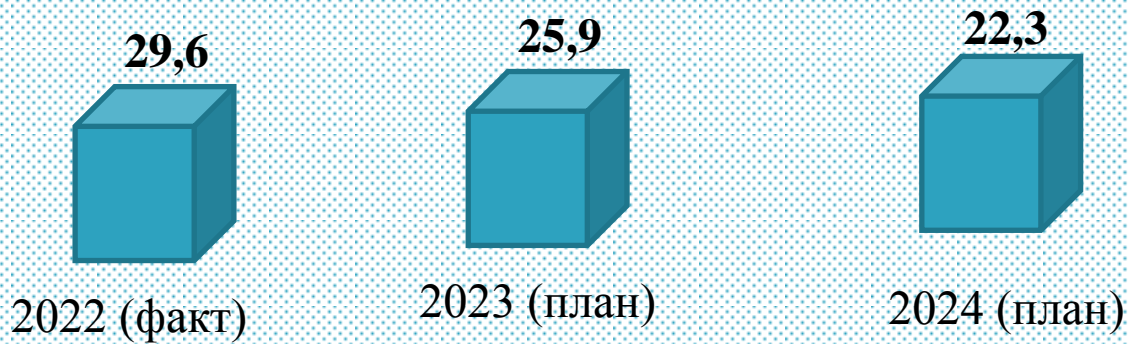
Год	План (тыс. рублей)		Дефицит
	Доходы	Расходы	
2023	3 988 168,9	4 097 158,9	- 108 990,0
2024	3 457 959,3	3 469 959,3	- 12 000,0
2025	3 479 334,6	3 479 334,6	0
2026	3 259 058,6	3 259 058,6	0

Исполнено в 2022 году тыс. рублей

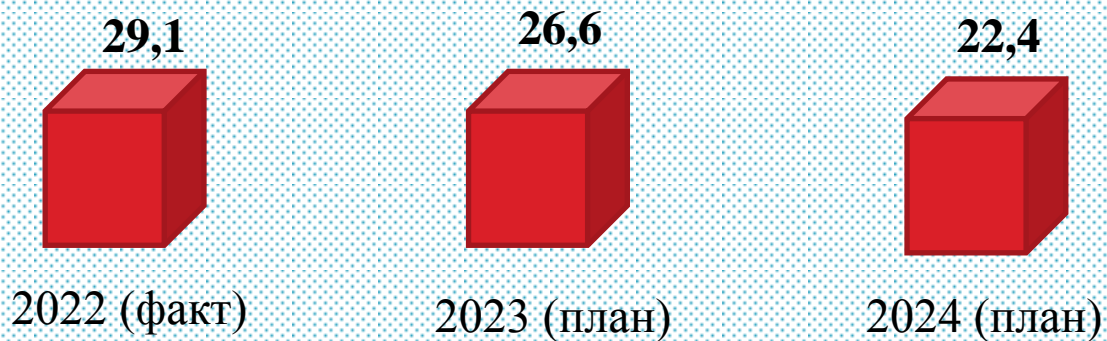


*Данные за 2023 г. по состоянию на 01.10.23

Доходы в расчете на 1 жителя по годам (тыс. рублей)



Расходы в расчете на 1 жителя по годам (тыс. рублей)



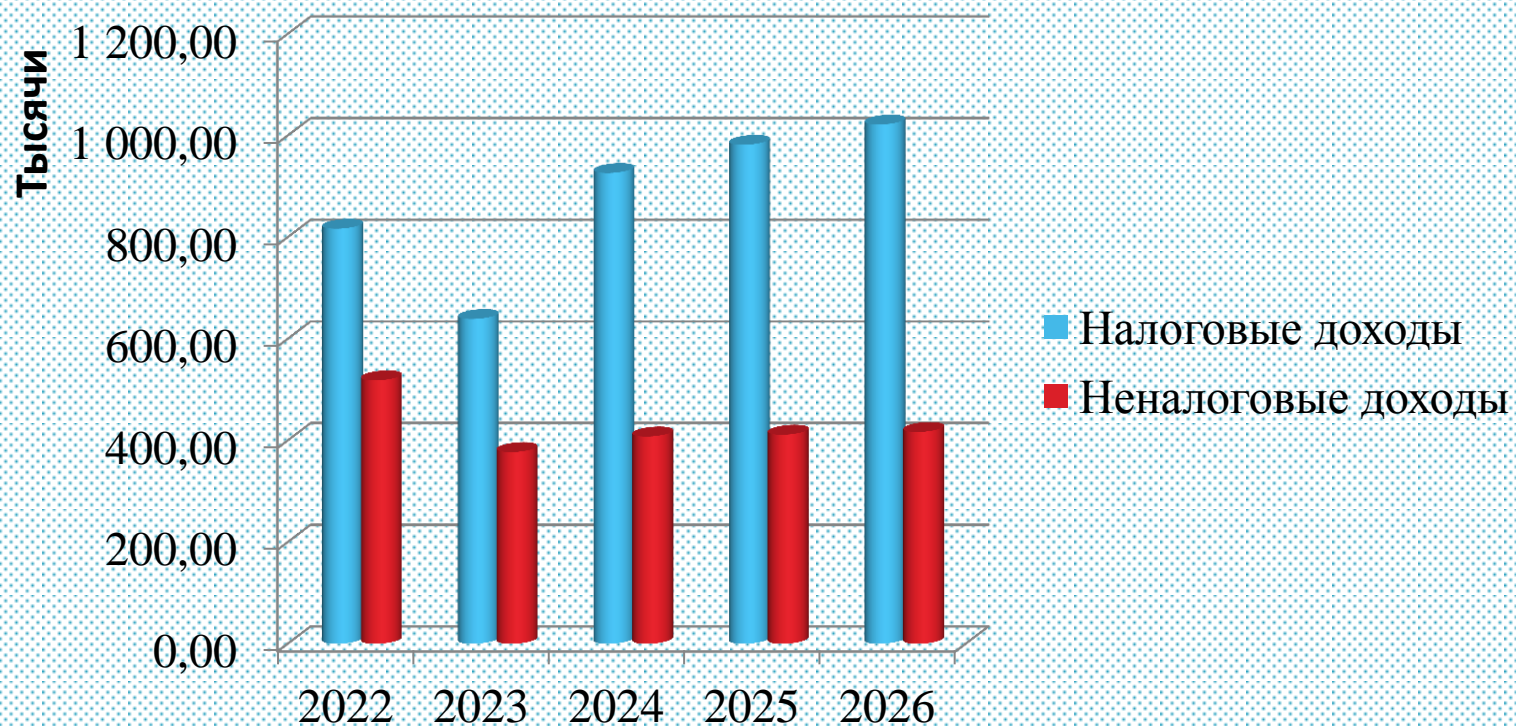
5. Доходы муниципального образования городской округ Керчь Республики Крым

№ п/п	Наименование показателя	Исполнено 2022 г.	План 2023 год по состоянию на 01.10.2023	План 2024 год	План 2025 год	План 2026 год
1.	Доходы, в том числе:	4 475 177,2	3 988 168,9	3 457 959,3	3 479 334,6	3 259 058,6
1.1.	Налоговые и неналоговые доходы	1 335 178,7	1 257 505,3	1 334 318,2	1 393 444,3	1 438 628,9
1.2.	Безвозмездные поступления из вышестоящих бюджетов, в том числе:	3 139 998,5	2 730 663,6	2 123 641,1	2 085 890,4	1 820 429,7
1.2.1.	- Дотации бюджетам бюджетной системы Российской Федерации	21 214,8	92 809,0	626,7	4 204,7	1 337,2
1.2.2.	- Субсидии бюджетам бюджетной системы Российской Федерации (межбюджетные субсидии)	1 688 381,2	1 175 798,2	554 593,5	418 785,0	69 721,7
1.2.3.	- Субвенции бюджетам субъектов Российской Федерации и муниципальных образований	1 388 238,2	1 437 176,0	1 568 420,9	1 654 267,7	1 749 370,8
1.2.4.	Иные межбюджетные трансферты	72 462,6	24 880,5	-	8 633,0	-
1.2.5.	Прочие безвозмездные поступления	-	-	-	-	-
1.2.6.	Доходы бюджетов бюджетной системы Российской Федерации от возврата организациями остатков субсидий прошлых лет	1 096,7	-	-	-	-
1.2.7.	Возврат остатков субсидий, субвенций и иных межбюджетных трансфертов, имеющих целевое значение, прошлых лет	-31 394,9	-	-	-	-

Налоговые и неналоговые доходы

№ п/п	Наименование показателя	Исполнено 2022 г.	План 2023 год по состоянию на 01.10.2023	План 2024 год	План 2025 год	План 2026 год
1.	Налоговые и неналоговые доходы:	1 335 178,7	1 257 505,3	1 334 318,2	1 393 444,3	1 438 629,0
1.1.	Налог на доходы физических лиц	608 367,1	576 000,2	695 016,0	741 080,0	770 865,0
1.2.	Акцизы на нефтепродукты	19 202,0	23 075,2	24 463,6	25 221,9	26 129,9
1.3.	Налоги на совокупный доход	164 312,0	146 360,0	148 859,0	153 778,0	158 795,0
1.4.	Налоги на имущество	24 858,4	24 300,0	45 535,0	49 140,0	52 980,0
1.5.	Государственная пошлина	12 276,7	11 414,8	12 545,0	12 745,0	13 045,0
1.6.	Доходы от использования имущества, находящегося в государственной и муниципальной собственности	347 390,0	378 512,0	347 177,3	363 409,1	380 460,3
1.7.	Платежи при пользовании природными ресурсами	3 434,1	2 200,0	2 300,0	2 400,0	2 500,0
1.8.	Доходы от оказания платных услуг (работ) и компенсации затрат государства	3 957,3	1 046,1	1 085,4	1 225,0	1 245,0
1.9.	Доходы от продажи материальных и нематериальных активов	120 892,2	76 000,0	38 080,0	25 063,2	13 065,7
1.10.	Штрафы, санкции, возмещение ущерба	12 852,3	2 647,0	1 977,0	2 032,0	2 187,0
1.11.	Прочие неналоговые доходы	17 636,6	15 950,0	17 280,0	17 350,	17 410,0

Структура налоговых и неналоговых доходов



6. Расходы бюджета муниципального образования городской округ Керчь Республики Крым

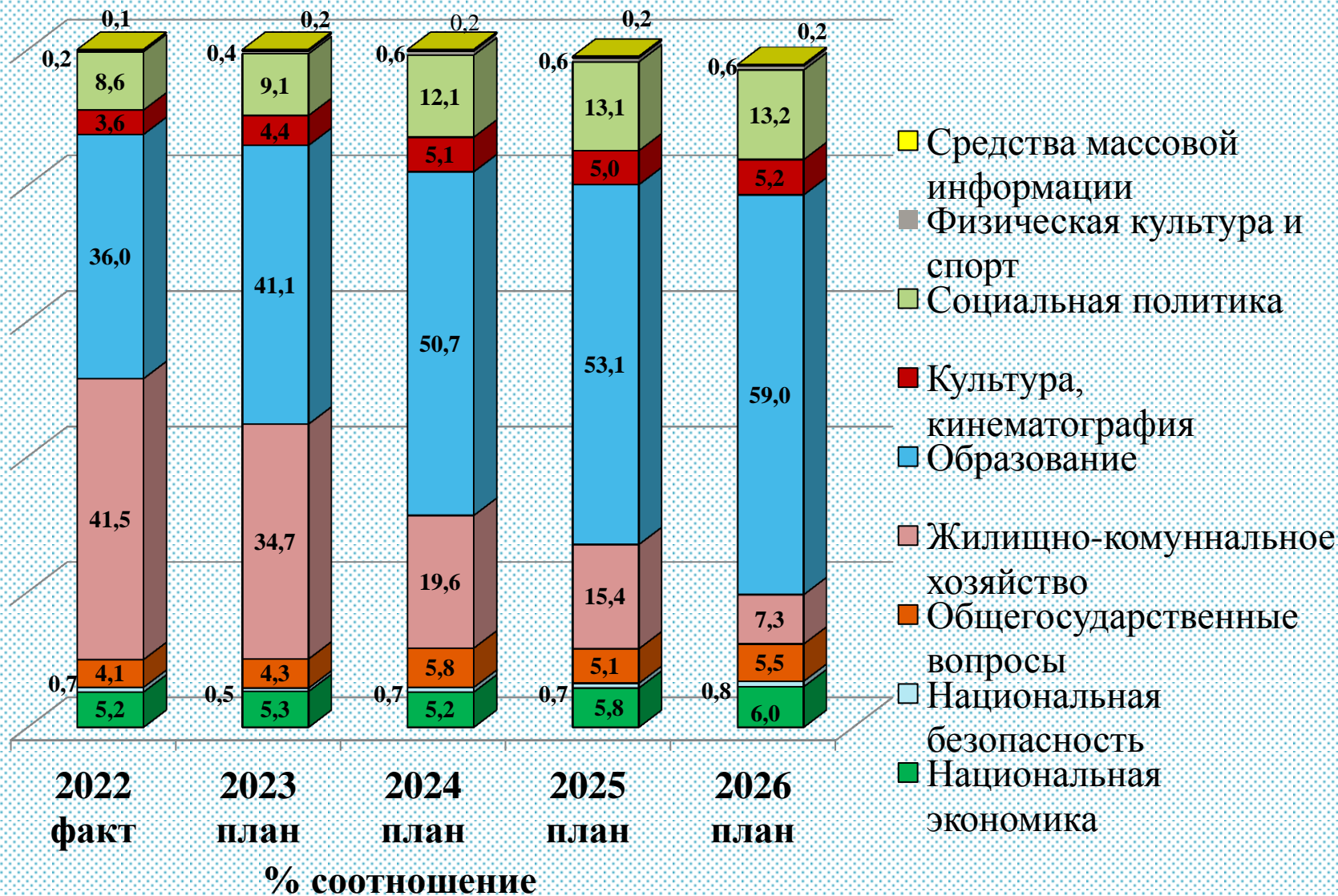


млн. рублей

■ 2022 г.(факт) ■ 2023 г.(план) ■ 2024 г.(план) ■ 2025 г.(план) ■ 2026 г.(план)

*Данные за 2023 г. по состоянию на 01.10.23

Структура расходов бюджета муниципального образования городской округ Керчь Республики Крым на 2022-2026 гг.



Перечень показателей Департамента коммунального хозяйства и капитального строительства

**Всего расходов в 2022 году –
2 175,3 млн.рублей (факт), в т.ч.:**

Расходы на финансовое обеспечение
дорожной деятельности–131,9 млн.рублей

Рекультивация полигона твердых
коммунальных отходов- 30,0 млн.рублей

Расходы на ремонт и содержание уличного
освещения– 36,4 млн.рублей

Расходы на озеленение города–19,3 млн.рублей

Расходы на санитарную уборку города–
66,5 млн.рублей

Расходы на капитальный ремонт
многоквартирных домов –60,7 млн. рублей

Расходы на развитие систем коммунальной
инфраструктуры – 1,1 млн. рублей

**Всего расходов в 2023 году –
1 743,5 млн. рублей (план), в т.ч.:**

Расходы на финансовое обеспечение
дорожной деятельности–177,2 млн.рублей

Рекультивация полигона твердых
коммунальных отходов– 514,3 млн.рублей

Расходы на ремонт и содержание уличного
освещения – 47,5 млн.рублей

Расходы на озеленение города –
24,9 млн.рублей

Расходы на санитарную уборку города –
145,4 млн.рублей

Расходы на капитальный ремонт
многоквартирных домов – 55,6 млн.рублей

Расходы на развитие систем коммунальной
инфраструктуры – 0,3 млн.рублей

План

Расходы на финансовое обеспечение
дорожной деятельности

2024г.-110,8 млн.руб.
2025г.-123,4 млн.руб.
2026г.- 115,1 млн.руб.

Рекультивация полигона твердых
коммунальных отходов

2024г. -139,7 млн.руб.

Озеленение
города

2024г.-25,9 млн.руб.
2025г.-26,9 млн.руб.
2026г.-27,7 млн.руб.

2024г.-50,9 млн.руб.
2025г.-60,3 млн.руб.
2026г.-68,1млн.руб.

Уличное
освещение

Расходы на капитальный
ремонт многоквартирных
домов

2024г.-2,7 млн.руб.
2025г.-1,0 млн.руб.
2026г.-1,0 млн.руб.

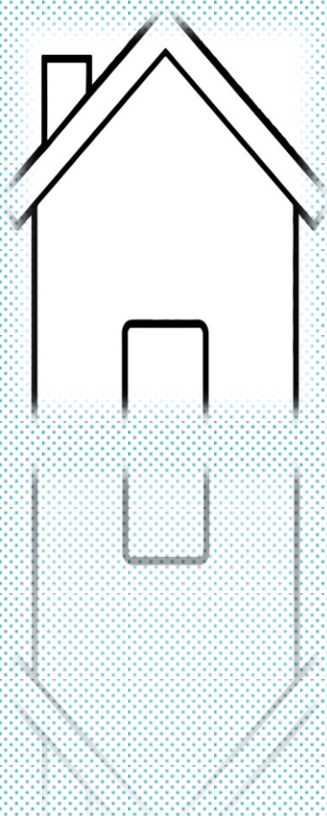
2024г.-68,7 млн.руб.
2025г.-79,6 млн.руб.
2026г.-80,4 млн.руб.

2024г.-10,0 млн.руб.
2025г.-4,1 млн.руб.
2026г.-4,1млн.руб.

Расходы на развитие
систем коммунальной
инфраструктуры

Санитарная
уборка города

**Расходы на
предоставление
жилых помещений
детям-сиротам**



- Факт 2022 год – 47,5 млн.рублей
- План 2023 год – 62,5 млн.рублей
- План 2024 год – 61,8 млн.рублей
- План 2025 год – 63,1 млн.рублей
- План 2026 год – 51,8 млн.рублей

**Расходы на
осуществление
благоустройства**

- *Дворовых территорий*
2022г. – 220,6 млн.рублей
2023г. – 73,2 млн.рублей
2024г. – 176,2 млн.рублей
2025г. – 200,2 млн.рублей

- Общественных
территорий –**
- 2022г. – 488,3 млн.рублей
 - 2023г. – 125,0 млн.рублей
 - 2024г. – 100,0 млн.рублей
 - 2025г. – 85,4 млн.рублей



Примечание: 2022г.-факт,2023-2026гг.-план
2023г. план по состоянию на 01.10.2023г.

**Расходы на развитие
(охрану) семьи и
детства, тыс. рублей**

2022 – 37 179,4
2023 – 40 032,2
2024 – 51 956,7
2025 – 51 956,7
2026 – 51 956,7

**Расходы на социальное обеспечение
населения (тыс. рублей), в том
числе:**

2022 – 231 670,2 2023 – 207 045,3
2024 – 234 621,4 2025 – 269 178,3
2026 – 256 147,1

**Количество
перевозчиков,
обслуживающих
льготную категорию
граждан, единиц**

2022 – 3 2023 – 3
2024 – 3 2025 – 3
2026 – 3

**Предоставление льгот
на жилищно-
коммунальные услуги,
твердое топливо и
сжиженный газ,
тыс. рублей**

2022 – 119 428,6
2023 – 99 613,5
2024 – 124 513,6
2025 – 141 548,4
2026 – 141 662,6



Социальная политика

**Осуществление
денежных выплат
различным
категориям
населения,
тыс. рублей**

2022 – 26 705,8
2023 – 26 580,6
2024 – 28 029,4
2025 – 29 223,6
2026 – 16 038,3

**Обеспечение льготного проезда
отдельных категорий граждан,
тыс. рублей**

2022 – 84 823,9 2023 – 80 106,9
2024 – 81 242,5 2025 – 97 486,3
2026 – 97 486,3

Примечание: 2022г.-факт, 2023-2026гг.-план
2023г.- план по состоянию на 01.10.2023

КУЛЬТУРА

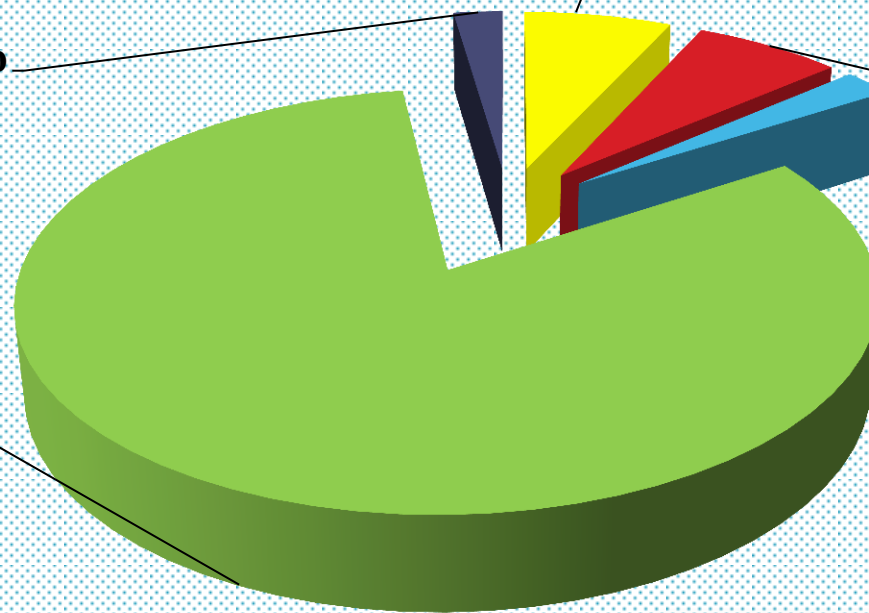
Муниципальные клубные учреждения 3 шт.

Муниципальные учреждения культуры дополнительного образования 3 шт.

Театр 1 шт.

Центральная библиотечная система 1 шт.

Клубные формирования культурно-досугового типа учреждений культуры 36 шт.



Общая численность обучающихся в учреждениях дополнительного образования, человек
 2022 – 1 118 2023 – 1 118
 2024 – 1 118 2025 – 1 118
 2026 – 1 118

Количество документов выдачи учреждениями культуры, единиц
 2022 – 461 840 2023 – 453 000
 2024 – 453 000 2025 – 453 000
 2026 – 453 000

Общее количество посещений библиотек учреждений культуры, единица читателей
 2022 – 203 620 2023 – 203 587
 2024 – 211 100 2025 – 218 910
 2026 – 227 010

Общее количество культурно-массовых мероприятий, единиц
 2022 – 466
 2023 – 250
 2024 – 250
 2025 – 250
 2026 – 250

Примечание: 2022г.-факт, 2023-2026гг.-план
 2023г.- план по состоянию на 01.10.2023г.

Показатели финансовой обеспеченности муниципальных учреждений культуры

тыс.рублей

Наименование показателя	Исполнено 2022	План 2023	План 2024	План 2025	План 2026
Объем расходов бюджета города на дополнительное образование детей в учреждениях культуры	87 866,1	94 184,3	103 908,3	105 708,1	111 581,9
Расходы бюджета города на дополнительное образование в расчете на 1 обучающегося в муниципальных учреждениях культуры	78,6	84,2	92,9	94,5	99,8
Средний размер заработной платы педагогических работников муниципальных учреждений дополнительного образования детей	33,4	35,3	38,4	41,1	43,8
Объем расходов бюджета города на муниципальные клубные учреждения культуры	79 377,3	76 967,0	85 170,7	87 663,0	92 439,3
Средний размер заработной платы работников в муниципальных учреждениях культуры	32,4	35,3	38,4	41,1	43,8
Объем расходов бюджета города на муниципальные библиотеки учреждений культуры	36 018,1	41 023,3	42 936,0	44 999,9	47 742,9
Средний размер заработной платы работников муниципальных библиотечных учреждений культуры	31,9	35,3	38,4	41,1	43,8

Примечание: 2022г.-факт, 2023-2026гг.-план
2023г.- план по состоянию на 01.10.2023г.

**Объем расходов
бюджета города на
театр, тыс. рублей**



**2022г. – 26 187,1
2023г. – 24 955,6
2024г. – 21 159,5
2025г. – 22 530,4
2026г. – 23 959,2**



Число зрителей, человек

**2022г. – 5 312
2023г. – 5 353
2024г. – 5 407
2025г. – 5 440
2026г. – 5 440**

**Публичные
выступления**



2022 – 2026гг. – 17 единиц

**Средний размер заработной платы
работников бюджетных учреждений
культуры (театр), тыс. рублей**



2022г. - 32,1

2023г.- 35,3

2024г.- 38,4

2025г.- 41,1

2026г.- 43,8

Примечание: 2022г.-факт, 2023-2026гг.- план
2023г. - план по состоянию на 01.10.2023г.

ОБРАЗОВАНИЕ

Общая численность детей в возрасте 1-6 лет в муниципальном образовании, человек

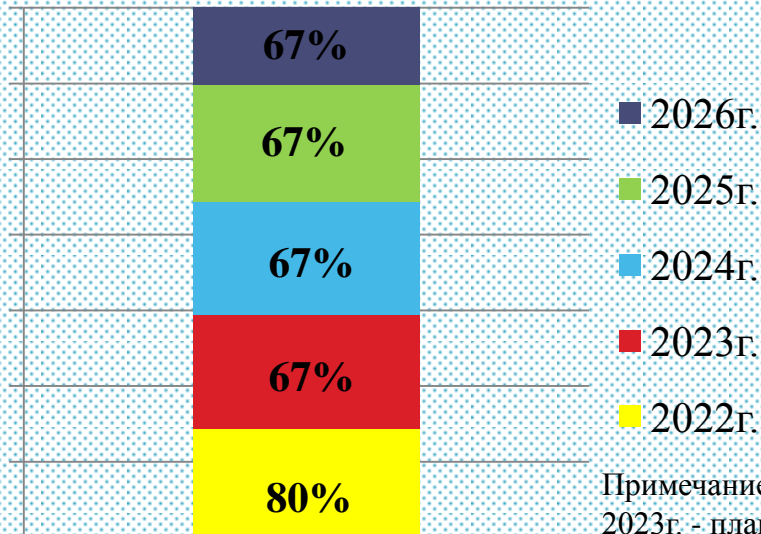
2022г.- 7 864
 2023г.- 7 864
 2024г.- 7 900
 2025г.- 7 900
 2026г.- 7 900



Общая численность детей в возрасте 5-18 лет в муниципальном образовании, человек

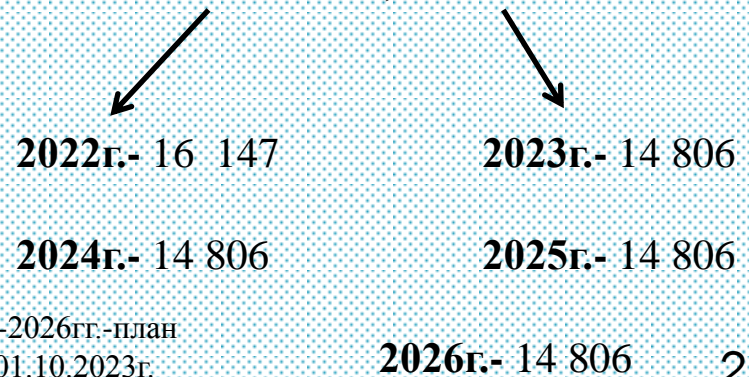
2022г.- 20 145
 2023г.- 21 518
 2024г.- 21 518
 2025г.- 21 518
 2026г.- 21 518

Доля детей в возрасте 5-18 лет, получающих услуги по дополнительному образованию




Примечание: 2022г.-факт, 2023-2026г.-план
 2023г. - план по состоянию на 01.10.2023г.

Численность детей в возрасте 5-18 лет, получающих услуги по дополнительному образованию в организациях различной организационно-правовой формы и формы собственности, человек




Объем расходов бюджета города на общее образование



2022г.- 820 505,6 тыс.рублей
2023г.- 824 747,7 тыс.рублей
2024г.- 879 296,8 тыс.рублей
2025г.- 906 577,8 тыс.рублей
2026г.- 924 607,2 тыс. рублей

Расходы бюджета города на общее образование в расчете на 1 обучающегося в муниципальных образовательных учреждениях



2022г.- 65,1 тыс.рублей
2023г.- 66,8 тыс.рублей
2024г.- 71,2 тыс.рублей
2025г.- 73,40 тыс.рублей
2026г.- 74,9 тыс. рублей

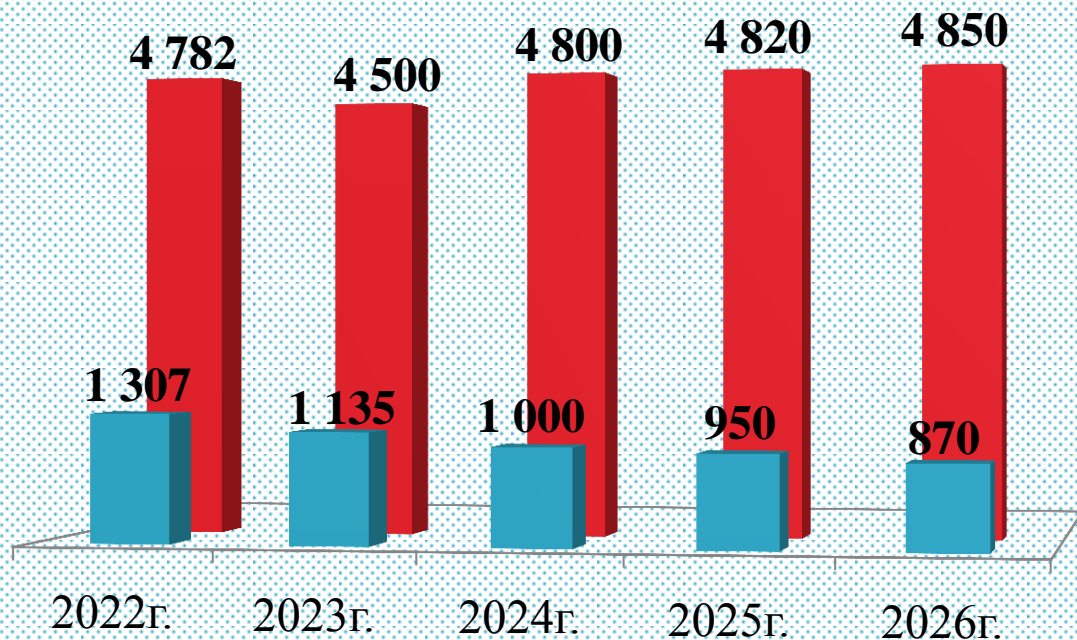


Общая численность обучающихся в муниципальных общеобразовательных учреждениях

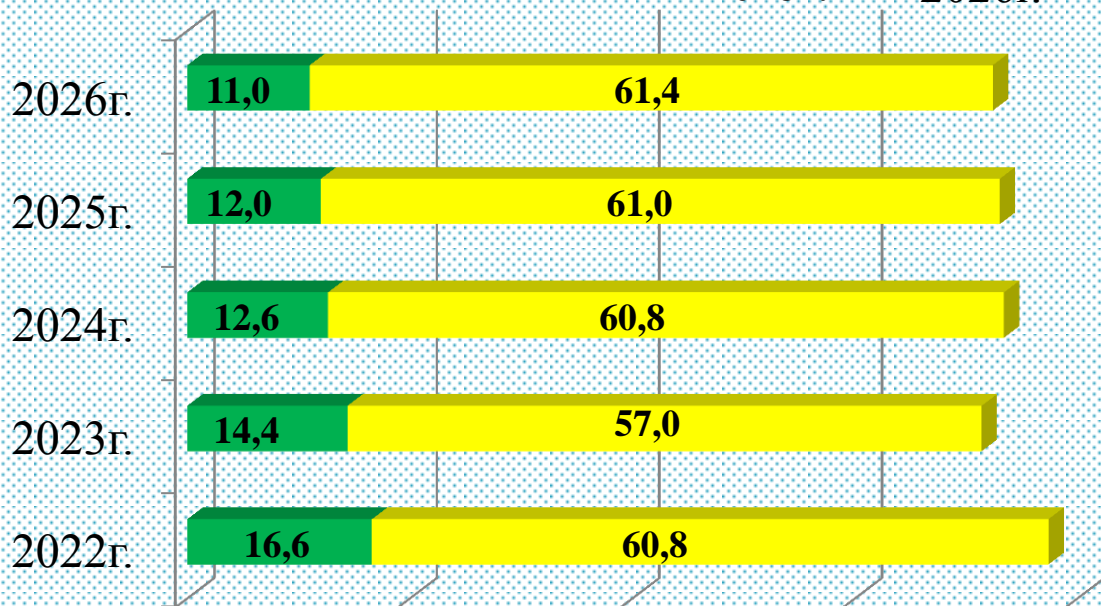
2022 г. – 12 599 человек
2023-2026гг. – 12 351 человек

Общая численность выпускников

2022 г. – 1 574 человек 2023-2026гг. – 1 473 человек



- Численность детей 1-6 лет, стоящих на учете для определения в детский сад, человек
- Численность детей 1-6 лет, получающих дошкольную образовательную услугу в детских садах, человек



- Доля детей 1-6 лет, стоящих на учете для определения в детский сад, %
- Доля детей 1-6 лет, получающих дошкольную образовательную услугу в детских садах, %

Муниципальные общеобразовательные учреждения


ГОДА	Среднесписочная численность работников муниципальных общеобразовательных учреждений, человек		Среднемесячная номинальная начисленная заработная плата работников общеобразовательных учреждений, рубли		Фонд начисленной заработной платы работников общеобразовательных учреждений, тыс.рублей	
	всего	в т.ч.учителей	всего	в т.ч.учителей	всего	в т.ч.учителей
2022	1135	725	32 251	38 712	439 264,9	336 794,4
2023	1136	725	31 096	35 319	423 912,4	307 275,3
2024	1169	754	33 463	37 931	469 420,3	343 196,5
2025	1169	754	35 540	40 586	498 555,1	367 219,1
2026	1169	754	36 317	41 203	509 454,7	372 806,0



Примечание: 2022г.-факт; 2023-2026гг.-план; 2023г. план по состоянию на 01.10.2023г.

МУНИЦИПАЛЬНЫЕ ДОШКОЛЬНЫЕ ОБРАЗОВАТЕЛЬНЫЕ УЧРЕЖДЕНИЯ

ГОДА	Среднесписочная численность работников муниципальных дошкольных учреждений, человек	Среднемесячная номинальная зарплатная плата работников дошкольных учреждений, рубли	Фонд начисления зарботной платы работников дошкольных учреждений, тыс.рублей
2022	1064	24 839	317 149,7
2023	1042	26 980	337 360,4
2024	1076	27 470	354 689,8
2025	1076	28 264	364 948,5
2026	1076	34 521	445 731,9



Примечание: 2022г.-факт; 2023-2026гг.-план; 2023г. план по состоянию на 01.10.2023г.



Число выпускников участвовавших в ЕГЭ по русскому языку

- 2022г.- 454
- 2023г.- 470
- 2024г.- 470
- 2025г.- 470
- 2026г.- 470

Число выпускников сдавших ЕГЭ по русскому языку

- 2022г.- 442
- 2023г.- 449
- 2024г.- 449
- 2025г.- 449
- 2026г.- 449

Число выпускников участвовавших в ЕГЭ по математике


- 2022г.- 454
- 2023г.- 470
- 2024г.- 470
- 2025г.- 470
- 2026г.- 470

Число выпускников сдавших ЕГЭ по математике

- 2022г.- 447
- 2023г.- 434
- 2024г.- 434
- 2025г.- 434
- 2026г.- 434



Доля выпускников сдавших ЕГЭ по русскому языку и математике, в общей численности выпускников, сдавших ЕГЭ по данным предметам



- 2022г.- 97%
- 2023г.- 97%
- 2024г.- 97%
- 2025г.- 97%
- 2026г.- 97%

Примечание: 2022г.-факт,2023-2026гг.-план
2023г. план по состоянию на 01.10.2023г.

Муниципальные программы



Это увязанный по ресурсам, исполнителям и срокам комплекс социально-экономических, организационно-хозяйственных и других мероприятий, обеспечивающих эффективное решение экономических, экологических, социальных и иных проблем развития муниципального образования.

В целях повышения эффективности и результативности бюджетных расходов расходная часть бюджета муниципального образования городской округ Керчь Республики Крым сформирована через реализацию муниципальных программ.

Проект бюджета города Керчи на 2024-2026 годы – программный бюджет. Всего предусмотрено 21 программа.

2022г. Факт**ПРОГРАММЫ**2023г. План

11 265,5	Развитие физической культуры и спорта	16 229,7
1 541 964,8	Развитие образования	1 589 077,6
1 342 166,3	Формирование современной городской среды	213 134,3
10 874,5	Управление муниципальными финансами	11 332,6
12 727,2	Безопасность жизнедеятельности населения	11 095,2
3 063,1	Эффективное управление и распоряжение муниципальным имуществом	21 793,1
143 066,5	Обеспечение деятельности органов местного самоуправления	127 997,0
14 365,1	Профилактика терроризма и экстремизма на территории муниципального образования городской округ Керчь	25 845,9
235 354,8	Развитие культуры	245 267,3
8 383,2	Развитие единой дежурно-диспетчерской службы	9 696,1
92 809,4	Развитие муниципального пассажирского транспорта	14 691,9
2 403,0	Газификация муниципального образования городской округ Керчь	0,0

2022г. Факт**ПРОГРАММЫ**2023г. План

751 738,5	Развитие жилищно-коммунального хозяйства	1 463 656,4
310 478,2	Социальная защита населения	276 677,3
0,0	Развитие малого и среднего предпринимательства	100,0
15 745,6	Развитие архивного дела	16 653,3
5 000,0	Информационное общество	6 700,0
2 505,0	Развитие молодежной политики	2 659,4
9 912,7	Поддержка социально ориентированных некоммерческих организаций и социальное обеспечение отдельных категорий граждан	5 661,0
22,9	Профилактика правонарушений среди несовершеннолетних, социального сиротства	120,0
0,0	Гармонизация межнациональных отношений, развития межнационального и межрелигиозного диалога и предупреждения конфликтов	860,0
4 513 846,3	ВСЕГО	4 059 248,2

**Расходы бюджета муниципального образования городской округ Керчь Республики Крым
на реализацию муниципальных программ**

Тыс. рублей

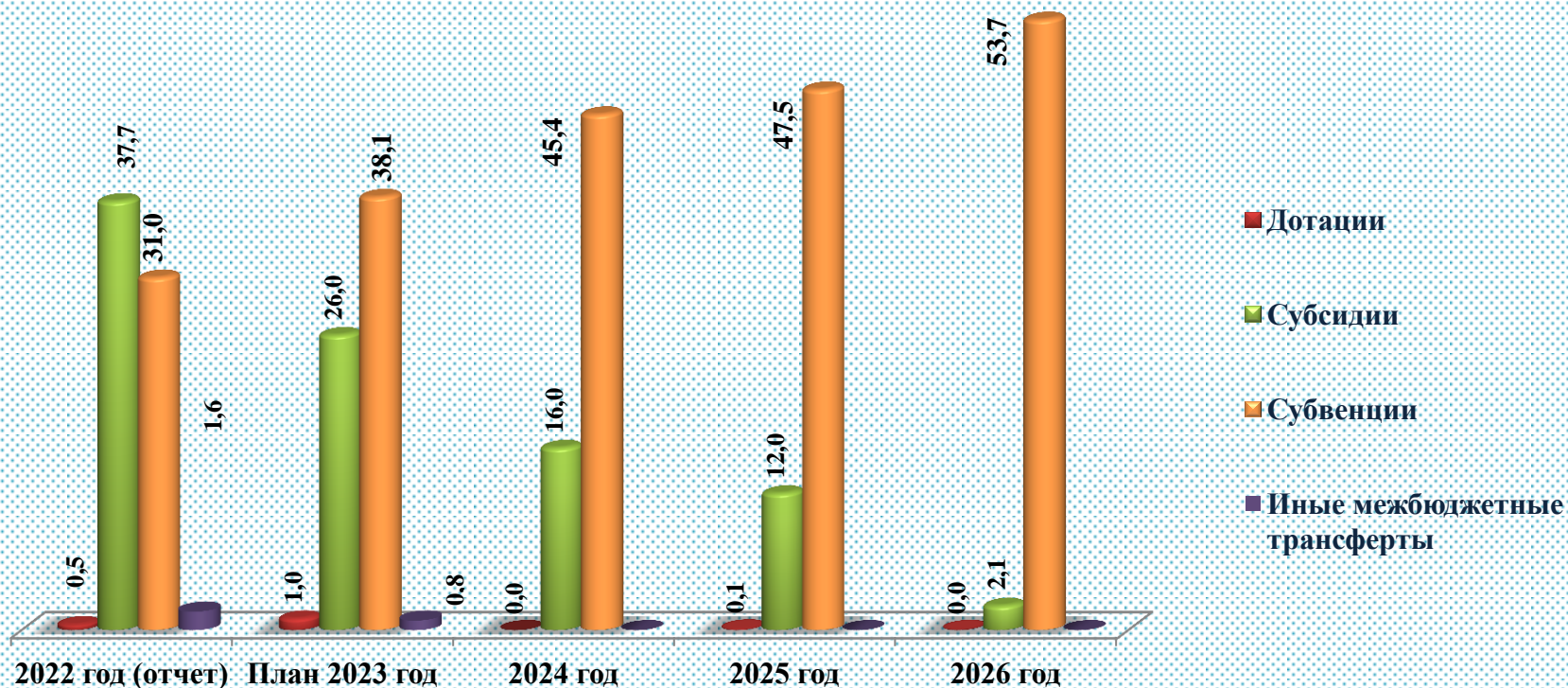
Наименование муниципальной программы	План 2024	План 2025	План 2026
Развитие физической культуры и спорта в муниципальном образовании городской округ Керчь Республики Крым	22 610,8	19 890,4	20 411,9
Развитие образования	1 663 735,7	1 753 474,2	1 832 124,8
Профилактика терроризма и экстремизма на территории муниципального образования городской округ Керчь Республики Крым	22 109,7	16 673,0	4 423,6
Развитие архивного дела в муниципальном образовании городской округ Керчь Республики Крым	18 440,8	19 533,1	20 635,2
Формирование современной городской среды на территории муниципального образования городской округ Керчь Республики Крым	329 350,2	309 285,0	8 671,1
Управление муниципальными финансами	11 805,4	11 895,2	11 895,2
Безопасность жизнедеятельности населения муниципального образования городской округ Керчь Республики Крым	9 707,4	9 755,7	9 759,0
Эффективное управление и распоряжение муниципальным имуществом муниципального образования городской округ Керчь Республики Крым	28 975,0	28 750,7	28 750,7
Развитие культуры	257 871,3	267 624,1	282 447,4
Развитие единой дежурно-диспетчерской службы	10 974,4	10 905,1	11 207,3
Развитие жилищно-коммунального хозяйства муниципального образования городской округ Керчь Республики Крым	566 104,1	453 351,7	424 638,6
Развитие малого и среднего предпринимательства	100,0	100,0	100,0

**Расходы бюджета муниципального образования городской округ Керчь Республики Крым
на реализацию муниципальных программ**

Тыс. рублей

Наименование муниципальной программы	План 2024	План 2025	План 2026
Социальная защита населения муниципального образования городской округ Керчь Республики Крым	317 806,3	352 363,1	339 331,9
Газификация муниципального образования городской округ Керчь Республики Крым	5 900,0	0,0	0,0
Развитие муниципального пассажирского транспорта муниципального образования городской округ Керчь Республики Крым	0,017	0,018	0,019
Обеспечение деятельности органов местного самоуправления муниципального образования городской округ Керчь Республики Крым	135 301,2	128 281,2	130 139,1
Информационное общество	6 700,0	6 700,0	6 700,0
Развитие молодежной политики в муниципальном образовании городской округ Керчь Республики Крым	2 659,4	2 659,4	2 659,4
Поддержка социально ориентированных некоммерческих организаций и социальное обеспечение отдельных категорий граждан муниципального образования городской округ Керчь Республики Крым	6 161,8	6 161,8	6 161,8
Профилактика правонарушений среди несовершеннолетних, социального сиротства муниципального образования городской округ Керчь Республики Крым	120,0	120,0	120,0
Профилактика правонарушений, преступлений и обеспечение общественной безопасности на территории муниципального образования городской округ Керчь Республики Крым	100,0	100,0	100,0
ВСЕГО	3 416 533,5	3 397 623,7	3 140 277,0

7. Межбюджетные трансферты 2022-2026 гг.



	тыс.рублей		
	2024 год	2025 год	2026 год
дотации	626,7	4 204,7	1 337,2
субсидии	554 593,5	418 785,0	69 721,7
субвенции	1 568 420,9	1 654 267,7	1 749 370,8

План на 2023 год по состоянию на 01.10.2023г.

КОНТАКТНАЯ ИНФОРМАЦИЯ:

Финансовое управление Администрации города Керчи Республики Крым

Начальник управления – Яковенко Анжела Дмитриевна

Адрес: город Керчь, ул. Кирова, 5

Телефон – 3(6561) 6-79-88;6-75-17

E-mail – Gorfy@yandex.ru

График работы: понедельник-четверг

с 8.00 до 12.00, с 12.45 до 17.00

пятница с 8.00 до 12.00, с 12.45 до 15.45



**Официальные
символы Керчи**

символы Керчи
официальные

