

БЮДЖЕТ ДЛЯ ГРАЖДАН

**муниципального
образования городской округ
Керчь Республики Крым на
2024 год и плановый период
2025 и 2026 годов**



Администрация муниципального образования городской округ Керчь Республики Крым представляет информационный ресурс «Бюджет для граждан», созданный для ознакомления граждан (заинтересованных пользователей) с отдельными показателями бюджета муниципального образования городской округ Керчь Республики Крым на 2024 год и плановый период 2025 и 2026 годов.

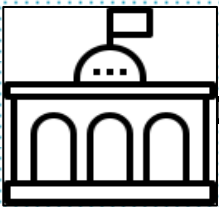
«Бюджет для граждан» – это упрощенная версия бюджетного документа, в которой наглядно в текстовом и графическом варианте описаны основные термины, используемые в бюджетном процессе, изложены данные о планируемом поступлении доходов в бюджет, а также информация о том, на какие цели и в каком объеме направлены бюджетные средства.

СОДЕРЖАНИЕ


1. Вводная часть.
2. Показатели социально-экономического развития муниципального образования городской округ Керчь Республики Крым на 2024 год и плановый период 2025 и 2026 годов.
3. Основные задачи и направления бюджетной политики города Керчи на 2024 год и плановый период 2025 и 2026 годов.
4. Общие характеристики доходов и расходов бюджета муниципального образования городской округ Керчь Республики Крым.
5. Доходы бюджета муниципального образования городской округ Керчь Республики Крым.
6. Расходы бюджета муниципального образования городской округ Керчь Республики Крым.
7. Межбюджетные трансферты.

1. Вводная часть


Бюджет – план доходов и расходов определенного объекта (семьи, бизнеса, организации, государства и т.д.) устанавливаемый на определенный период времени.



Государственный бюджет - важнейший финансовый документ страны, предназначенный для финансового обеспечения задач и функций государства и местного самоуправления



Бюджет организации – календарный план доходов и расходов организации, сформулированный в стоимостных и количественных величинах для принятия решений, планирования и контроля в процессе управления деятельностью компании



Семейный бюджет – это план доходов и расходов семьи на определенный промежуток времени

Доходы городского округа Керчь Республики Крым формируются за счет налоговых и неналоговых доходов, а также безвозмездных поступлений из вышестоящих бюджетов




ДОХОДЫ

НАЛОГОВЫЕ ДОХОДЫ- поступления от уплаты налогов, установленных налоговым Кодексом Российской Федерации

НЕНАЛОГОВЫЕ ДОХОДЫ- поступления от использования и продажи имущества, штрафы и другие платежи в бюджет установленные законодательством Российской Федерации

БЕЗВОЗМЕЗДНЫЕ ПОСТУПЛЕНИЯ – средства, поступающие из вышестоящих бюджетов (дотации, субсидии, субвенции и иные межбюджетные трансферты)

Структура расходов бюджета муниципального образования городской округ Керчь Республики Крым на 2024 год и плановый период 2025 и 2026 годов



РАСХОДЫ

Общегосударственные вопросы

Национальная безопасность и правоохранительная деятельность

Национальная экономика

Жилищно-коммунальное хозяйство

Охрана окружающей среды

Образование

Культура, кинематография

Социальная политика

Физическая культура и спорт

Средства массовой информации

Каждый из 11 разделов классификации расходов имеет перечень подразделов, которые отражают направления реализации соответствующей функции

В целях повышения эффективности и результативности бюджетных расходов расходная часть бюджета сформирована через реализацию 22 муниципальной программы

Программный бюджет отличается от традиционного тем, что все или почти все расходы включены в программы и каждая программа своей целью увязана с той или иной стратегической задачей деятельности ведомства, ответственного за ее выполнение

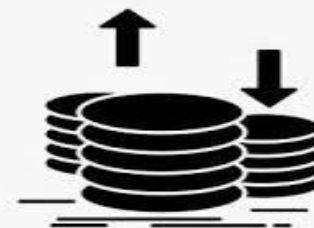

Керчанин и его участие в бюджетном процессе

Как налогоплательщик – помогает формировать доходную часть бюджета (налог на доходы физических лиц, налог на имущество физических лиц, земельный налог).

Как получатель социальных гарантий – получает социальные гарантии – расходная часть бюджета (образование, культура, физическая культура и спорт, социальные выплаты и др.).

Возможность влияния гражданина на состав бюджета – публичные слушания по проекту бюджета города Керчи на очередной финансовый год и плановый период.

Бюджетный процесс – это совокупность действий органов представительной и исполнительной власти по разработке и осуществлению финансово- бюджетной системы.



2. Показатели социально-экономического развития муниципального образования городской округ Керчь Республики Крым на 2024 год

| Показатель | Единица измерения | Факт 2022 год | План 2023 год | План 2024 год |
|---|-------------------|---------------|---------------------|---------------------|
| Численность населения (среднегодовая) | человек | 153 459 | 154 210 | 154 850 |
| Индекс потребительских цен на товары и услуги | % | 113,24 | 106,15 ¹ | - |
| Среднемесячная заработная плата | рублей | 40 062,0 | 44 981,0 | 48 355,0 |
| Уровень безработицы | % | 0,36 | 0,35 | 0,35 |
| Прожиточный минимум | рублей | 12 274 | 13 944 ² | 14 796 ² |

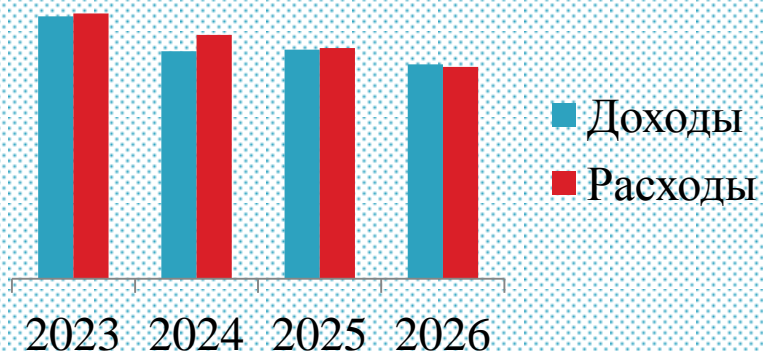
¹ За август 2022 к декабрю предыдущего года согласно Крымстату

² Данные за 2023-2024 годы фактические

3. Основные задачи и направления бюджетной политики города Керчи на 2024 год и плановый период 2025 и 2026 годов




4. Общие характеристики доходов и расходов бюджета муниципального образования городской округ Керчь Республики Крым



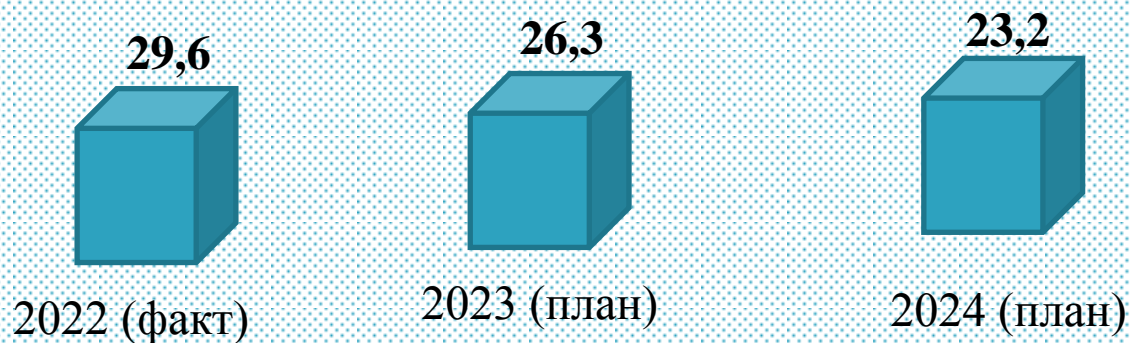
| Год | План (тыс. рублей) | | Дефицит |
|------|--------------------|-------------|-------------|
| | Доходы | Расходы | |
| 2023 | 4 056 253,9 | 4 032 553,3 | - 108 990,0 |
| 2024 | 3 595 158,0 | 3 705 158,0 | - 110 000,0 |
| 2025 | 3 504 995,3 | 3 504 995,3 | 0 |
| 2026 | 3 218 313,1 | 3 218 313,0 | 0 |

Исполнено в 2022 году тыс. рублей




*Данные за 2023 г. по состоянию на 01.12.23

Доходы в расчете на 1 жителя по годам (тыс. рублей)



Расходы в расчете на 1 жителя по годам (тыс. рублей)



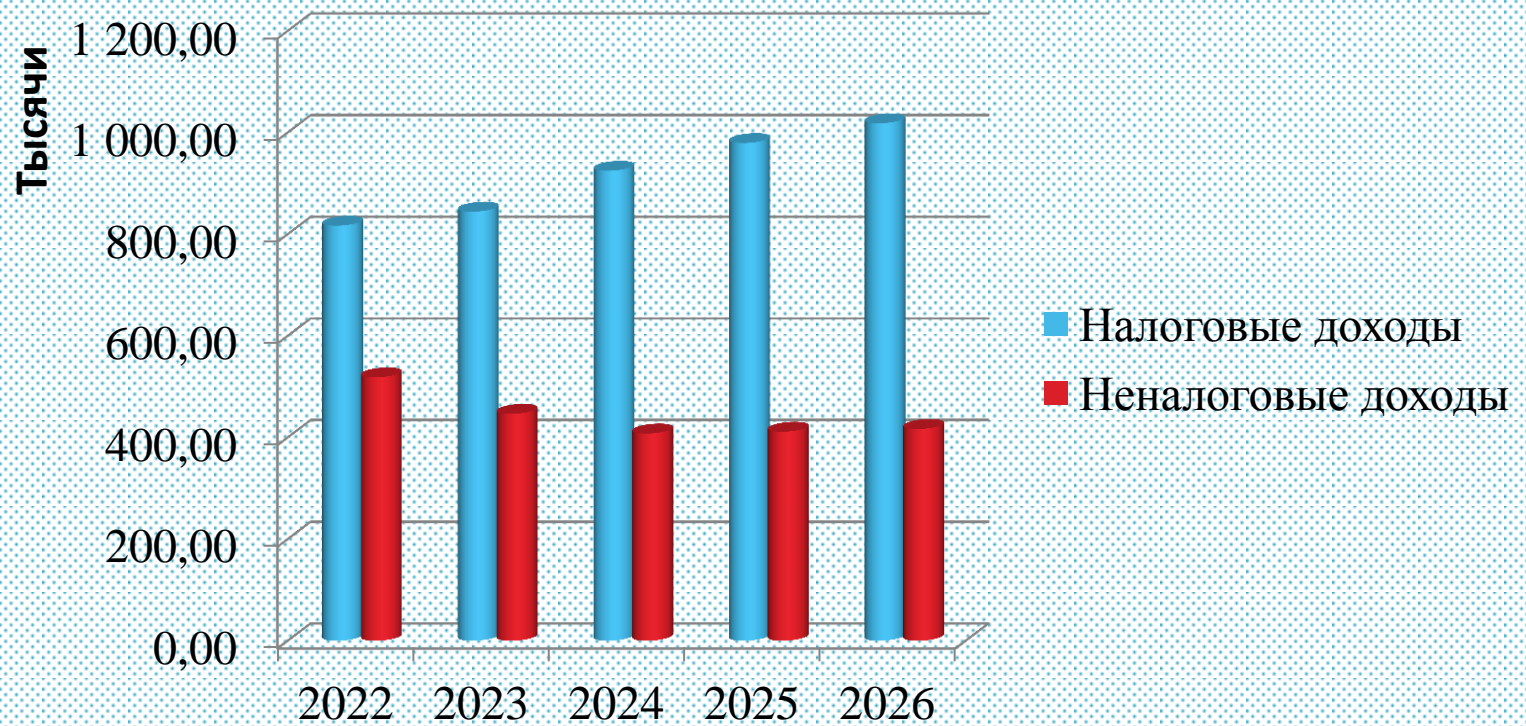
5. Доходы муниципального образования городской округ Керчь Республики Крым

| № п/п | Наименование показателя | Исполнено 2022 г. | План 2023 год по состоянию на 01.12.2023 | План 2024 год | План 2025 год | План 2026 год |
|-----------|--|----------------------|---|------------------|------------------|------------------|
| 1. | Доходы, в том числе: | 4 475 177,2 | 4 056 253,9 | 3 595 158,0 | 3 504 995,3 | 3 218 313,1 |
| 1.1. | Налоговые и неналоговые доходы | 1 335 178,7 | 1 332 795,1 | 1 390 952,1 | 1 393 444,3 | 1 435 096,1 |
| 1.2. | Безвозмездные поступления из вышестоящих бюджетов, в том числе: | 3 139 998,5 | 2 765 148,6 | 2 262 363,0 | 2 114 043,2 | 1 783 216,9 |
| 1.2.1. | - Дотации бюджетам бюджетной системы Российской Федерации | 21 214,8 | 127 294,0 | 626,7 | 4 204,7 | 1 337,2 |
| 1.2.2. | - Субсидии бюджетам бюджетной системы Российской Федерации (межбюджетные субсидии) | 1 688 381,2 | 1 175 798,2 | 702 590,6 | 435 585,1 | 68 066,6 |
| 1.2.3. | - Субвенции бюджетам субъектов Российской Федерации и муниципальных образований | 1 388 238,2 | 1 437 176,0 | 1 559 145,7 | 1 665 620,5 | 1 713 813,1 |
| 1.2.4. | Иные межбюджетные трансферты | 72 462,6 | 24 880,5 | - | 8 633,0 | - |
| 1.2.5. | Прочие безвозмездные поступления | - | - | - | - | - |
| 1.2.6. | Доходы бюджетов бюджетной системы Российской Федерации от возврата организациями остатков субсидий прошлых лет | 1 096,7 | - | - | - | - |
| 1.2.7. | Возврат остатков субсидий, субвенций и иных межбюджетных трансфертов, имеющих целевое значение, прошлых лет | -31 394,9 | - | - | - | - |

Налоговые и неналоговые доходы

| № п/п | Наименование показателя | Исполнено 2022 г. | План 2023 год по состоянию на 01.12.2023 | План 2024 год | План 2025 год | План 2026 год |
|-----------|---|----------------------|---|--------------------|--------------------|--------------------|
| 1. | Налоговые и неналоговые доходы: | 1 335 178,7 | 1 291 105,3 | 1 332 795,1 | 1 390 952,1 | 1 435 096,1 |
| 1.1. | Налог на доходы физических лиц | 608 367,1 | 637 426,2 | 695 016,0 | 741 080,0 | 770 865,0 |
| 1.2. | Акцизы на нефтепродукты | 19 202,0 | 23 774,1 | 22 940,4 | 22 729,8 | 22 597,1 |
| 1.3. | Налоги на совокупный доход | 164 312,0 | 131 376,0 | 148 859,0 | 153 778,0 | 158 795,0 |
| 1.4. | Налоги на имущество | 24 858,4 | 40 430,0 | 45 535,0 | 49 140,0 | 52 980,0 |
| 1.5. | Государственная пошлина | 12 276,7 | 11 414,8 | 12 545,0 | 12 745,0 | 13 045,0 |
| 1.6. | Доходы от использования имущества, находящегося в государственной и муниципальной собственности | 347 390,0 | 360 332,0 | 347 177,3 | 363 409,1 | 380 460,3 |
| 1.7. | Платежи при пользовании природными ресурсами | 3 434,1 | 2 200,0 | 2 300,0 | 2 400,0 | 2 500,0 |
| 1.8. | Доходы от оказания платных услуг (работ) и компенсации затрат государства | 3 957,3 | 1 526,1 | 1 085,4 | 1 225,0 | 1 245,0 |
| 1.9. | Доходы от продажи материальных и нематериальных активов | 120 892,2 | 63 699,1 | 38 080,0 | 25 063,2 | 13 065,7 |
| 1.10. | Штрафы, санкции, возмещение ущерба | 12 852,3 | 2 647,0 | 1 977,0 | 2 032,0 | 2 187,0 |
| 1.11. | Прочие неналоговые доходы | 17 636,6 | 16 280,0 | 17 280,0 | 17 350, | 17 410,0 |

Структура налоговых и неналоговых доходов



6. Расходы бюджета муниципального образования городской округ Керчь Республики Крым

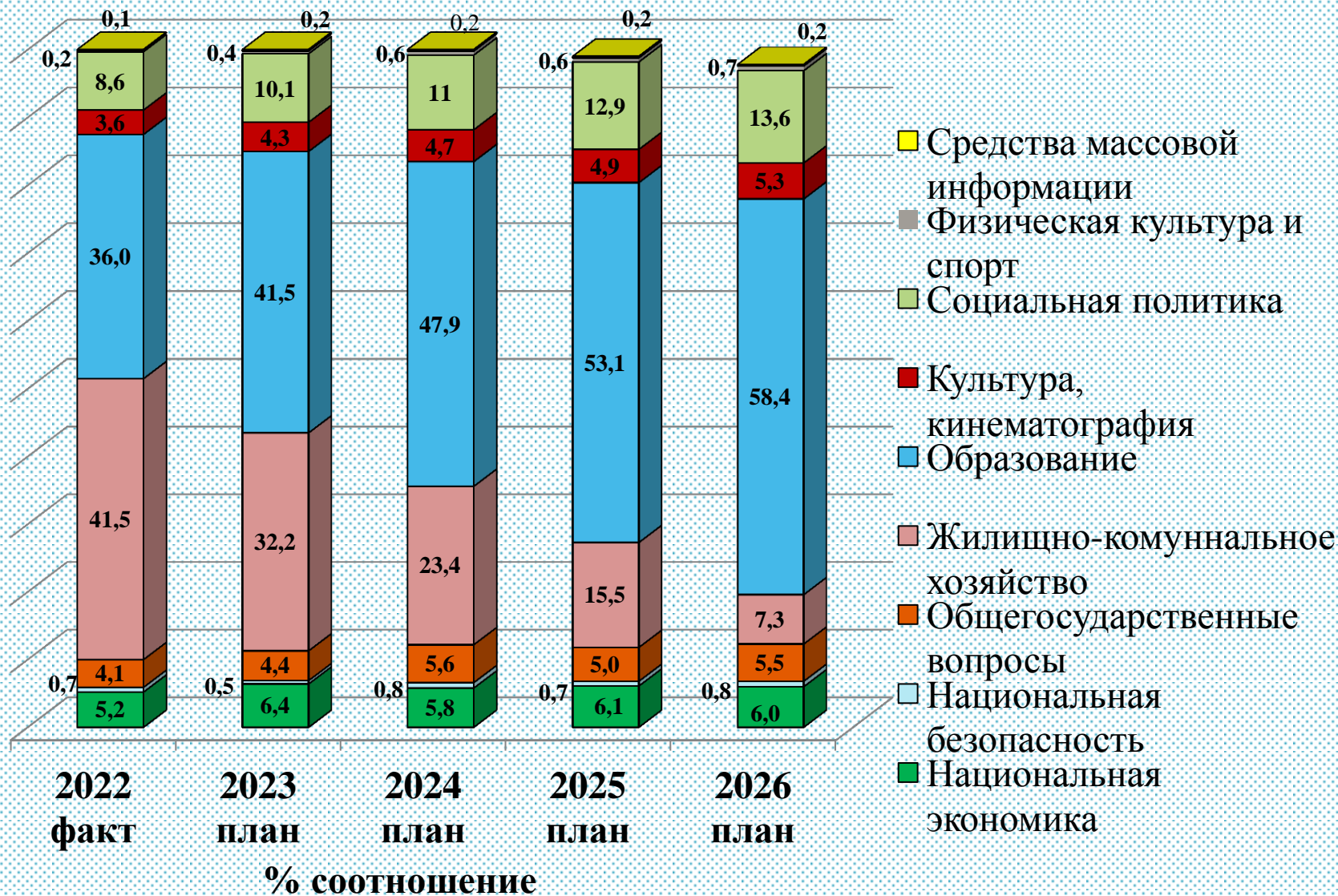


млн. рублей

■ 2022 г.(факт) ■ 2023 г.(план) ■ 2024 г.(план) ■ 2025 г.(план) ■ 2026 г.(план)

*Данные за 2023 г. по состоянию на 01.12.23

Структура расходов бюджета муниципального образования городской округ Керчь Республики Крым на 2022-2026 гг.



Перечень показателей Департамента коммунального хозяйства и капитального строительства

**Всего расходов в 2022 году –
2 175,3 млн.рублей (факт), в т.ч.:**

Расходы на финансовое обеспечение
дорожной деятельности – 131,9 млн.рублей

Рекультивация полигона твердых
коммунальных отходов – 30,0 млн.рублей

Расходы на ремонт и содержание уличного
освещения – 36,4 млн.рублей

Расходы на озеленение города – 19,3 млн.рублей

Расходы на санитарную уборку города –
66,5 млн.рублей

Расходы на капитальный ремонт
многоквартирных домов – 60,7 млн. рублей

Расходы на развитие систем коммунальной
инфраструктуры – 1,1 млн. рублей

**Всего расходов в 2023 году –
1 652,2 млн. рублей (план), в т.ч.:**

Расходы на финансовое обеспечение
дорожной деятельности – 229,7 млн.рублей

Рекультивация полигона твердых
коммунальных отходов – 364,5 млн.рублей

Расходы на ремонт и содержание уличного
освещения – 45,4 млн.рублей

Расходы на озеленение города –
27,0 млн.рублей

Расходы на санитарную уборку города –
130,7 млн.рублей

Расходы на капитальный ремонт
многоквартирных домов – 64,8 млн.рублей

Расходы на развитие систем коммунальной
инфраструктуры – 0,0 млн.рублей

План

Расходы на финансовое обеспечение
дорожной деятельности

2024г.-151,2 млн.руб.
2025г.-142,7 млн.руб.
2026г.- 141,4 млн.руб.

Рекультивация полигона твердых
коммунальных отходов

2024г. – 290,0 млн.руб.

Озеленение
города

2024г.-27,5 млн.руб.
2025г.-28,4 млн.руб.
2026г.-29,3 млн.руб.

2024 г. - 52,5 млн.руб.
2025 г. - 60,3 млн.руб.
2026 г. - 66,1 млн.руб.

Уличное
освещение

Расходы на капитальный
ремонт многоквартирных
домов

2024г.-15,5 млн.руб.
2025г.-9,3 млн.руб.
2026г.-4,5 млн.руб.


2024г.-91,7 млн.руб.
2025г.-87,7 млн.руб.
2026г.-79,3 млн.руб.

2024г.-10,0 млн.руб.
2025г.-4,1 млн.руб.
2026г.-4,1млн.руб.

Расходы на развитие
систем коммунальной
инфраструктуры

Санитарная
уборка города

**Расходы на
предоставление
жилых помещений
детям-сиротам**



- Факт 2022 год – 47,5 млн.рублей
- План 2023 год – 60,5 млн.рублей
- План 2024 год – 77,8 млн.рублей
- План 2025 год – 66,9 млн.рублей
- План 2026 год – 67,4 млн.рублей

**Расходы на
осуществление
благоустройства**

- *Дворовых территорий*
2022г. – 220,6 млн.рублей
2023г. – 71,2 млн.рублей
2024г. – 176,2 млн.рублей
2025г. – 200,2 млн.рублей

**Общественных
территорий –**
2022г. – 488,3 млн.рублей
2023г. – 125,1 млн.рублей
2024г. – 84,2 млн.рублей
2025г. – 85,4 млн.рублей



Примечание: 2022г.-факт,2023-2026гг.-план
2023г. план по состоянию на 01.12.2023г.

**Расходы на развитие
(охрану) семьи и
детства, тыс. рублей**

2022 – 37 179,4
2023 – 56 512,4
2024 – 51 956,7
2025 – 51 956,7
2026 – 51 956,7

**Расходы на социальное обеспечение
населения (тыс. рублей), в том
числе:**

2022 – 231 670,2 2023 – 226 714,6
2024 – 219 384,4 2025 – 254 626,3
2026 – 254 843,4

**Количество
перевозчиков,
обслуживающих
льготную категорию
граждан, единиц**

2022 – 3 2023 – 3
2024 – 3 2025 – 3
2026 – 3

**Предоставление льгот
на жилищно-
коммунальные услуги,
твердое топливо и
сжиженный газ,
тыс. рублей**

2022 – 119 428,6
2023 – 114 000,0
2024 – 109 476,5
2025 – 127 196,4
2026 – 126 209,1



Социальная политика

**Осуществление
денежных выплат
различным
категориям
населения,
тыс. рублей**

2022 – 26 705,8
2023 – 26 982,9
2024 – 27 834,4
2025 – 29 028,6
2026 – 30 153,0

**Обеспечение льготного проезда
отдельных категорий граждан,
тыс. рублей**

2022 – 84 823,9 2023 – 84 987,4
2024 – 81 242,5 2025 – 97 486,3
2026 – 97 486,3

Примечание: 2022г.-факт, 2023-2026гг.-план
2023г.- план по состоянию на 01.12.2023

КУЛЬТУРА

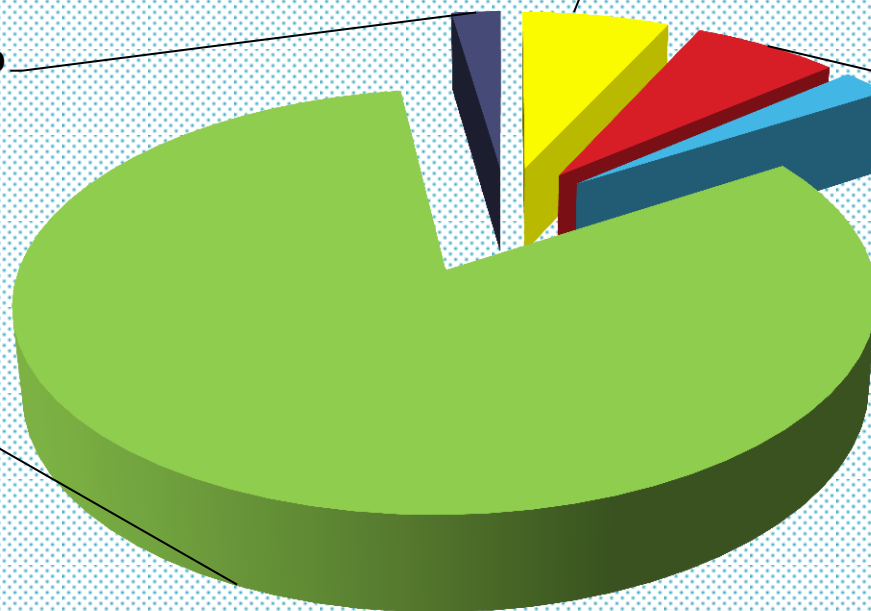
Муниципальные клубные учреждения 3 шт.

Муниципальные учреждения культуры дополнительного образования 3 шт.

Театр 1 шт.

Центральная библиотечная система 1 шт.

Клубные формирования культурно-досугового типа учреждений культуры 35 шт.



Общее количество культурно-массовых мероприятий, единиц

2022 – 466
2023 – 250
2024 – 250
2025 – 250
2026 – 250

Общее количество посещений библиотек учреждений культуры, единица читателей
2022 – 203 620 2023 – 203 587
2024 – 211 100 2025 – 218 910
2026 – 227 010

Количество документооборота учреждениями культуры, единиц
2022 – 461 840 2023 – 453 000
2024 – 453 000 2025 – 453 000
2026 – 453 000

Общая численность обучающихся в учреждениях дополнительного образования, человек
2022 – 1 118 2023 – 1 118
2024 – 1 118 2025 – 1 118
2026 – 1 118

Примечание: 2022г.-факт, 2023-2026гг.-план
2023г.- план по состоянию на 01.12.2023г.

Показатели финансовой обеспеченности муниципальных учреждений культуры

тыс.рублей

| Наименование показателя | Исполнено 2022 | План 2023 | План 2024 | План 2025 | План 2026 |
|---|-------------------|--------------|--------------|--------------|--------------|
| Объем расходов бюджета города на дополнительное образование детей в учреждениях культуры | 87 866,1 | 94 202,2 | 105 663,5 | 105 823,4 | 111 702,0 |
| Расходы бюджета города на дополнительное образование в расчете на 1 обучающегося в муниципальных учреждениях культуры | 78,6 | 84,3 | 94,5 | 94,6 | 99,9 |
| Средний размер заработной платы педагогических работников муниципальных учреждений дополнительного образования детей | 33,4 | 35,3 | 38,4 | 41,1 | 43,8 |
| Объем расходов бюджета города на муниципальные клубные учреждения культуры | 79 377,3 | 76 925,5 | 85 885,7 | 87 903,3 | 92 679,6 |
| Средний размер заработной платы работников в муниципальных учреждениях культуры | 32,4 | 35,3 | 38,4 | 41,1 | 43,8 |
| Объем расходов бюджета города на муниципальные библиотеки учреждений культуры | 36 018,1 | 41 065,8 | 43 504,9 | 45 614,6 | 48 357,6 |
| Средний размер заработной платы работников муниципальных библиотечных учреждений культуры | 31,9 | 35,3 | 38,4 | 41,1 | 43,8 |

Примечание: 2022г.-факт, 2023-2026гг.-план
2023г.- план по состоянию на 01.12.2023г.

**Объем расходов
бюджета города на
театр, тыс. рублей**



**2022г. – 26 187,1
2023г. – 24 936,7
2024г. – 21 159,5
2025г. – 22 530,4
2026г. – 23 959,2**



Число зрителей, человек

**2022г. – 5 312
2023г. – 5 353
2024г. – 5 407
2025г. – 5 440
2026г. – 5 440**

**Публичные
выступления**



2022 – 2026гг. – 17 единиц

**Средний размер заработной платы
работников бюджетных учреждений
культуры (театр), тыс. рублей**



2022г. - 32,1

2023г.- 35,3

2024г.- 38,4

2025г.- 41,1

2026г.- 43,8

Примечание: 2022г.-факт, 2023-2026гг.- план
2023г. - план по состоянию на 01.12.2023г.

ОБРАЗОВАНИЕ

Общая численность детей в возрасте 1-6 лет в муниципальном образовании, человек

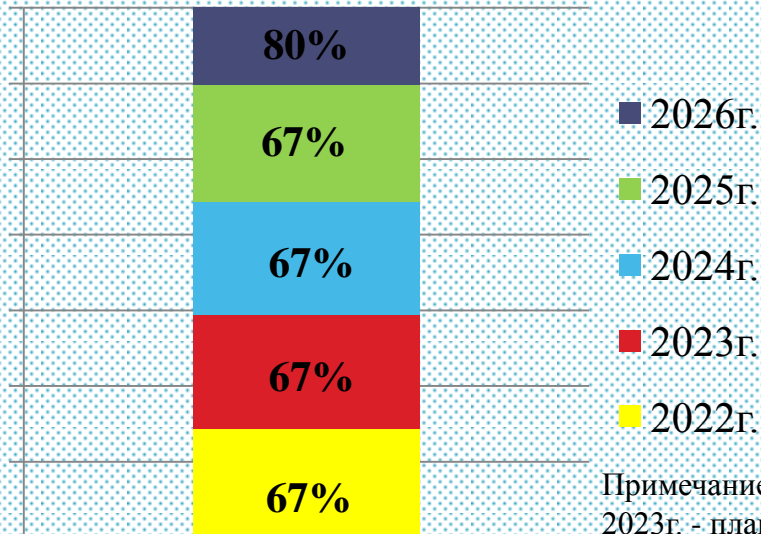
2022г.- 7 864
 2023г.- 7 864
 2024г.- 7 900
 2025г.- 7 900
 2026г.- 7 900



Общая численность детей в возрасте 5-18 лет в муниципальном образовании, человек

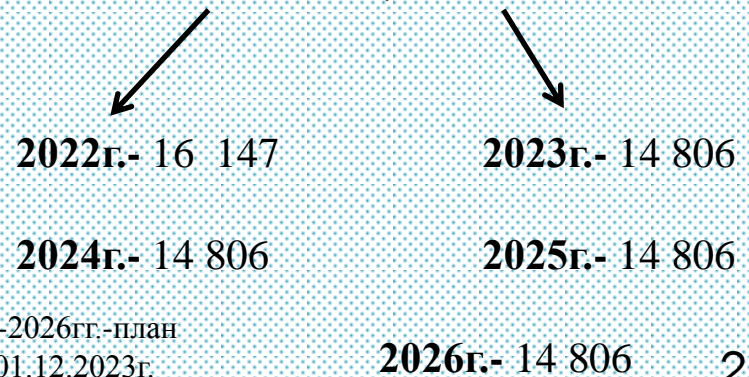
2022г.- 20 145
 2023г.- 21 518
 2024г.- 21 518
 2025г.- 21 518
 2026г.- 21 518

Доля детей в возрасте 5-18 лет, получающих услуги по дополнительному образованию




Примечание: 2022г.-факт, 2023-2026гг.-план
 2023г. - план по состоянию на 01.12.2023г.

Численность детей в возрасте 5-18 лет, получающих услуги по дополнительному образованию в организациях различной организационно-правовой формы и формы собственности, человек




Объем расходов бюджета города на общее образование



2022г.- 820 505,6 тыс.рублей
2023г.- 818 109,5 тыс.рублей
2024г.- 881 527,7 тыс.рублей
2025г.- 907 019,7 тыс.рублей
2026г.- 950 394,5 тыс. рублей

Расходы бюджета города на общее образование в расчете на 1 обучающегося в муниципальных образовательных учреждениях



2022г.- 65,1 тыс.рублей
2023г.- 66,2 тыс.рублей
2024г.- 71,5 тыс.рублей
2025г.- 73,4 тыс.рублей
2026г.- 77,3 тыс. рублей

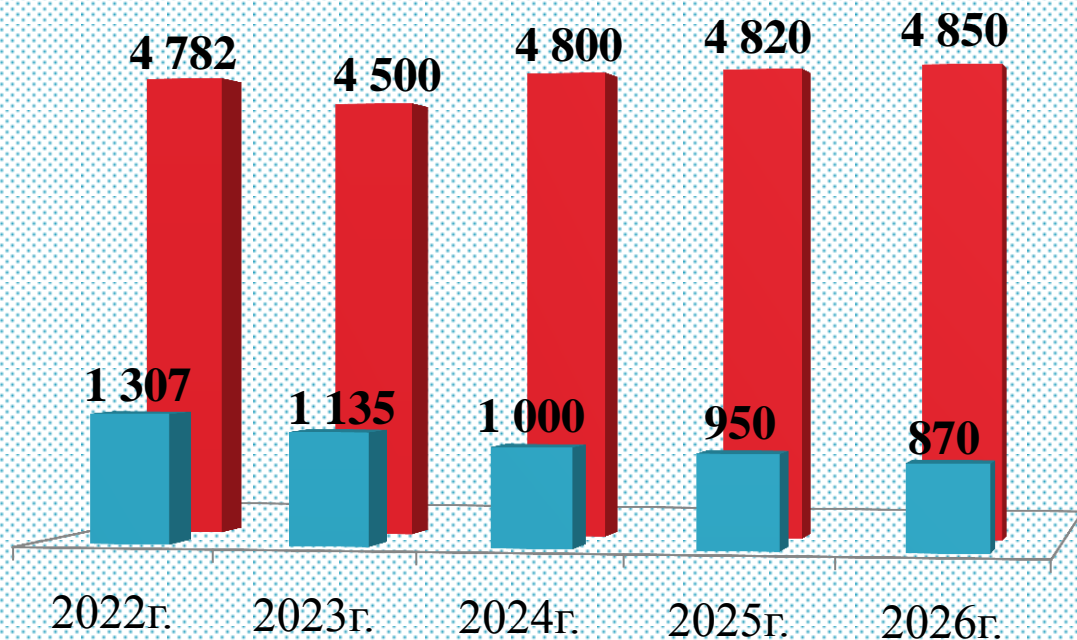


Общая численность обучающихся в муниципальных общеобразовательных учреждениях

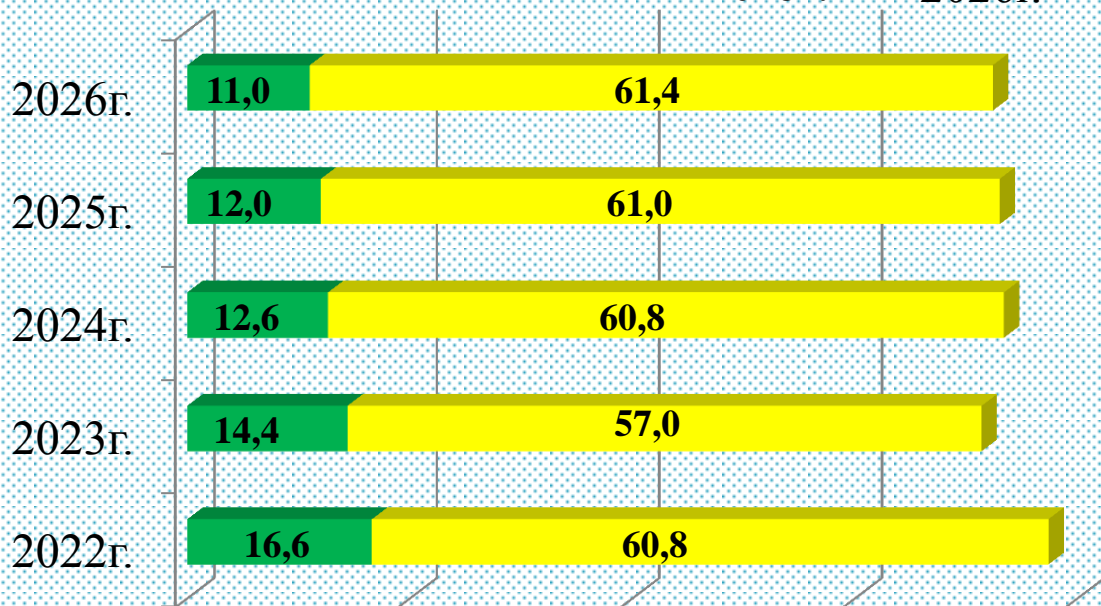
2022 г. – 12 599 человек
2023-2026гг. – 12 351 человек

Общая численность выпускников

2022 г. – 1 574 человек 2023-2026гг. – 1 473 человек



- Численность детей 1-6 лет, стоящих на учете для определения в детский сад, человек
- Численность детей 1-6 лет, получающих дошкольную образовательную услугу в детских садах, человек



- Доля детей 1-6 лет, стоящих на учете для определения в детский сад, %
- Доля детей 1-6 лет, получающих дошкольную образовательную услугу в детских садах, %

Муниципальные общеобразовательные учреждения



| ГОДА | Среднесписочная численность работников муниципальных общеобразовательных учреждений, человек | | Среднемесячная номинальная начисленная заработная плата работников общеобразовательных учреждений, рубли | | Фонд начисленной заработной платы работников общеобразовательных учреждений, тыс.рублей | |
|-------------|--|----------------|--|----------------|---|----------------|
| | всего | в т.ч.учителей | всего | в т.ч.учителей | всего | в т.ч.учителей |
| 2022 | 1135 | 725 | 32 251 | 38 712 | 439 264,9 | 336 794,4 |
| 2023 | 1131 | 726 | 31 247 | 35 319 | 423 912,4 | 307 699,1 |
| 2024 | 1169 | 754 | 34 569 | 38 421 | 469 183,8 | 334 723,7 |
| 2025 | 1169 | 754 | 36 751 | 41 110 | 498 785,6 | 358 150,3 |
| 2026 | 1169 | 754 | 38 930 | 43 823 | 528 360,2 | 381 785,9 |




Примечание: 2022г.-факт; 2023-2026гг.-план; 2023г. план по состоянию на 01.12.2023г.

МУНИЦИПАЛЬНЫЕ ДОШКОЛЬНЫЕ ОБРАЗОВАТЕЛЬНЫЕ УЧРЕЖДЕНИЯ

| ГОДА | Среднесписочная численность работников муниципальных дошкольных учреждений, человек | Среднемесячная номинальная зарплатная плата работников дошкольных учреждений, рубли | Фонд начисления зарботной платы работников дошкольных учреждений, тыс.рублей |
|------|---|--|---|
| 2022 | 1064 | 24 839 | 317 149,7 |
| 2023 | 1033 | 27 223 | 337 360,0 |
| 2024 | 1076 | 27 599 | 356 364,5 |
| 2025 | 1076 | 29 064 | 375 269,2 |
| 2026 | 1076 | 30 524 | 394 131,3 |



Примечание: 2022г.-факт; 2023-2026гг.-план; 2023г. план по состоянию на 01.12.2023г.



**Число выпускников
участвовавших в ЕГЭ
по русскому языку**

2022г.- 454
2023г.- 470
2024г.- 470
2025г.- 470
2026г.- 470

**Число выпускников
сдавших ЕГЭ
по русскому языку**

2022г.- 442
2023г.- 449
2024г.- 449
2025г.- 449
2026г.- 449

**Число выпускников
участвовавших в ЕГЭ
по математике**


2022г.- 454
2023г.- 470
2024г.- 470
2025г.- 470
2026г.- 470

**Число выпускников
сдавших ЕГЭ
по математике**

2022г.- 447
2023г.- 434
2024г.- 434
2025г.- 434
2026г.- 434



**Доля выпускников
сдавших ЕГЭ по русскому
языку и математике, в
общей численности
выпускников, сдавших
ЕГЭ по данным
предметам**



2022г.- 97%
2023г.- 97%
2024г.- 97%
2025г.- 97%
2026г.- 97%



Муниципальные программы

Это увязанный по ресурсам, исполнителям и срокам комплекс социально-экономических, организационно-хозяйственных и других мероприятий, обеспечивающих эффективное решение экономических, экологических, социальных и иных проблем развития муниципального образования.

В целях повышения эффективности и результативности бюджетных расходов расходная часть бюджета муниципального образования городской округ Керчь Республики Крым сформирована через реализацию муниципальных программ.

Проект бюджета города Керчи на 2024-2026 годы – программный бюджет. Всего предусмотрено 22 программы.

2022г. Факт**ПРОГРАММЫ**2023г. План

| | | |
|-------------|--|-------------|
| 11 265,5 | Развитие физической культуры и спорта | 14 598,9 |
| 1 541 964,8 | Развитие образования | 1 571 938,2 |
| 1 342 166,3 | Формирование современной городской среды | 214 066,5 |
| 10 874,5 | Управление муниципальными финансами | 11 327,0 |
| 12 727,2 | Безопасность жизнедеятельности населения | 9 563,0 |
| 3 063,1 | Эффективное управление и распоряжение муниципальным имуществом | 21 648,6 |
| 143 066,5 | Обеспечение деятельности органов местного самоуправления | 130 215,3 |
| 14 365,1 | Профилактика терроризма и экстремизма на территории муниципального образования городской округ Керчь | 27 234,6 |
| 235 354,8 | Развитие культуры | 245 396,4 |
| 8 383,2 | Развитие единой дежурно-диспетчерской службы | 9 696,1 |
| 92 809,4 | Развитие муниципального пассажирского транспорта | 54 172,8 |
| 2 403,0 | Газификация муниципального образования городской округ Керчь | 0,0 |

2022г. Факт**ПРОГРАММЫ**2023г. План

| | | |
|--------------------|--|--------------------|
| 751 738,5 | Развитие жилищно-коммунального хозяйства | 1 261 967,7 |
| 310 478,2 | Социальная защита населения | 324 908,5 |
| 0,0 | Развитие малого и среднего предпринимательства | 100,0 |
| 15 745,6 | Развитие архивного дела | 16 653,3 |
| 5 000,0 | Информационное общество | 7 047,2 |
| 2 505,0 | Развитие молодежной политики | 2 659,4 |
| 9 912,7 | Поддержка социально ориентированных некоммерческих организаций и социальное обеспечение отдельных категорий граждан | 5 192,3 |
| 22,9 | Профилактика правонарушений среди несовершеннолетних, социального сиротства | 30,2 |
| 0,0 | Гармонизация межнациональных отношений, развития межнационального и межрелигиозного диалога и предупреждения конфликтов | 860,0 |
| 4 513 846,3 | ВСЕГО | 3 929 276,2 |

**Расходы бюджета муниципального образования городской округ Керчь Республики Крым
на реализацию муниципальных программ**

Тыс. рублей

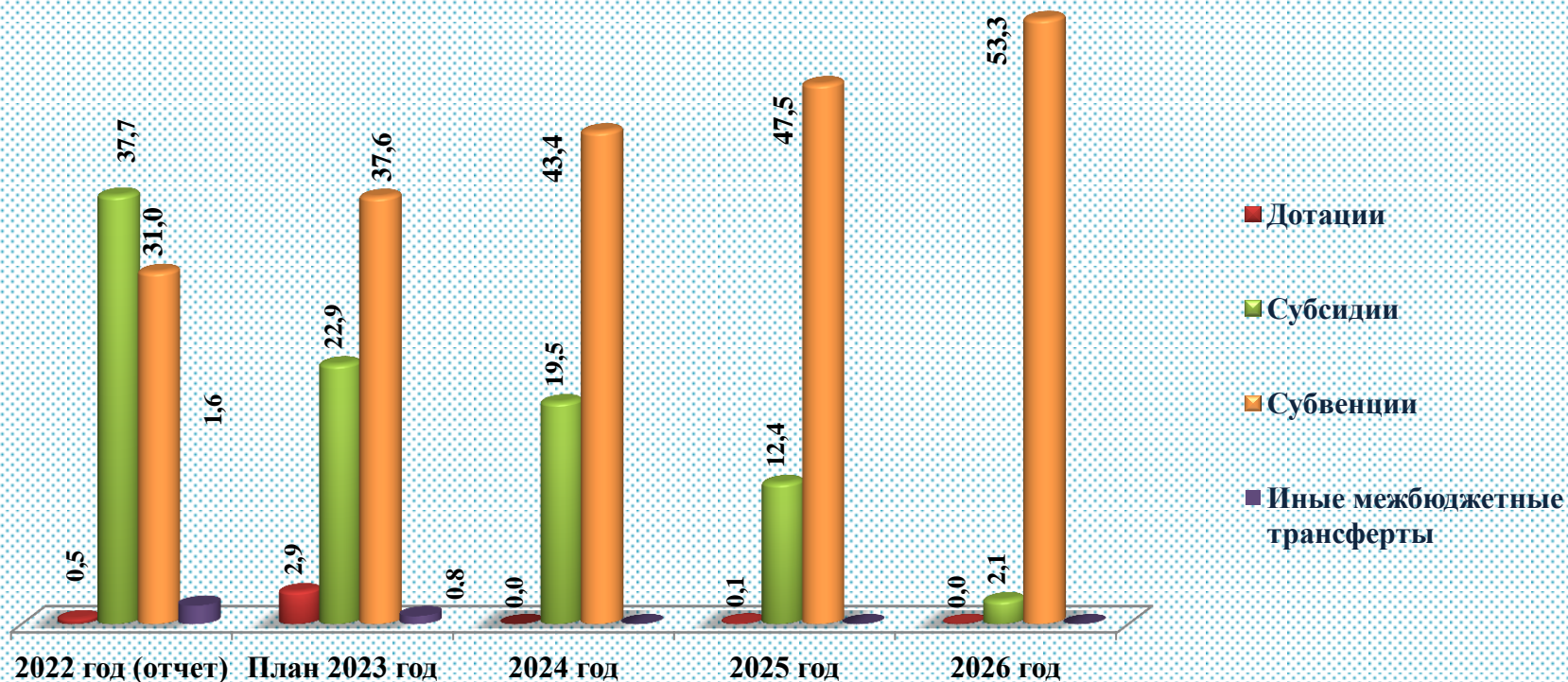
| Наименование муниципальной программы | План 2024 | План 2025 | План 2026 |
|---|----------------------|----------------------|----------------------|
| Развитие физической культуры и спорта в муниципальном образовании городской округ Керчь Республики Крым | 22 616,4 | 19 913,3 | 20 435,8 |
| Развитие образования | 1 679 733,9 | 1 767 439,6 | 1 790 769,2 |
| Профилактика терроризма и экстремизма на территории муниципального образования городской округ Керчь Республики Крым | 27 527,5 | 16 673,0 | 4 423,6 |
| Развитие архивного дела в муниципальном образовании городской округ Керчь Республики Крым | 18 440,8 | 19 533,1 | 20 635,2 |
| Формирование современной городской среды на территории муниципального образования городской округ Керчь Республики Крым | 320 623,0 | 309 285,0 | 8 671,1 |
| Управление муниципальными финансами | 11 805,4 | 11 895,2 | 11 895,2 |
| Безопасность жизнедеятельности населения муниципального образования городской округ Керчь Республики Крым | 9 707,4 | 9 755,7 | 9 759,0 |
| Эффективное управление и распоряжение муниципальным имуществом муниципального образования городской округ Керчь Республики Крым | 49 647,7 | 50 218,0 | 28 750,8 |
| Развитие культуры | 258 250,7 | 268 334,4 | 283 162,4 |
| Развитие единой дежурно-диспетчерской службы | 10 983,2 | 10 940,8 | 11 244,4 |
| Развитие жилищно-коммунального хозяйства муниципального образования городской округ Керчь Республики Крым | 784 630,4 | 464 778,6 | 433 496,6 |
| Развитие малого и среднего предпринимательства | 100,0 | 100,0 | 100,0 |
| Гармонизация межнациональных отношений, развития межнационального и межрелигиозного диалога и предупреждение конфликтов | 1 722,4 | 260,0 | 260,0 |

**Расходы бюджета муниципального образования городской округ Керчь Республики Крым
на реализацию муниципальных программ**

Тыс. рублей

| Наименование муниципальной программы | План 2024 | План 2025 | План 2026 |
|---|--------------------|--------------------|--------------------|
| Социальная защита населения муниципального образования городской округ Керчь Республики Крым | 296 217,7 | 331 459,6 | 331 676,8 |
| Газификация муниципального образования городской округ Керчь Республики Крым | 5 900,0 | 0,0 | 0,0 |
| Развитие муниципального пассажирского транспорта муниципального образования городской округ Керчь Республики Крым | 0,017 | 0,018 | 0,019 |
| Обеспечение деятельности органов местного самоуправления муниципального образования городской округ Керчь Республики Крым | 136 351,9 | 128 453,4 | 130 028,2 |
| Информационное общество | 6 700,0 | 6 700,0 | 6 700,0 |
| Развитие молодежной политики в муниципальном образовании городской округ Керчь Республики Крым | 2 659,4 | 2 659,4 | 2 659,4 |
| Финансовая поддержка социально ориентированных некоммерческих организаций и социальное обеспечение отдельных категорий граждан муниципального образования городской округ Керчь Республики Крым | 6 161,8 | 6 161,8 | 6 161,8 |
| Профилактика правонарушений среди несовершеннолетних, социального сиротства муниципального образования городской округ Керчь Республики Крым | 120,0 | 120,0 | 120,0 |
| Профилактика правонарушений, преступлений и обеспечение общественной безопасности на территории муниципального образования городской округ Керчь Республики Крым | 100,0 | 100,0 | 100,0 |
| ВСЕГО | 3 649 999,6 | 3 424 780,9 | 3 101 049,5 |

7. Межбюджетные трансферты 2022-2026 гг.



| | 2024 год | 2025 год | 2026 год |
|-----------|-------------|-------------|-------------|
| дотации | 626,7 | 4 204,7 | 1 337,2 |
| субсидии | 702 590,6 | 435 585,1 | 68 066,6 |
| субвенции | 1 559 145,7 | 1 665 620,5 | 1 713 813,1 |

План на 2023 год по состоянию на 01.12.2023г.

КОНТАКТНАЯ ИНФОРМАЦИЯ:

Финансовое управление Администрации города Керчи Республики Крым

Начальник управления – Яковенко Анжела Дмитриевна

Адрес: город Керчь, ул. Кирова, 5

Телефон – 3(6561) 6-79-88;6-75-17

E-mail – Gorfy@yandex.ru

График работы: понедельник-четверг

с 8.00 до 12.00, с 12.45 до 17.00

пятница с 8.00 до 12.00, с 12.45 до 15.45



**Официальные
символы Керчи**

символы Керчи
официальные

