

БЮДЖЕТ ДЛЯ ГРАЖДАН

**на основе проекта решения
об утверждении отчета
муниципального
образования городской округ
Керчь Республики Крым за
2023 год**



Администрация муниципального образования городской округ Керчь Республики Крым представляет информационный ресурс «Бюджет для граждан», созданный для ознакомления граждан (заинтересованных пользователей) с отдельными показателями бюджета муниципального образования городской округ Керчь Республики Крым за 2024 год.

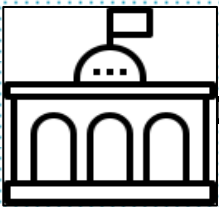
«Бюджет для граждан» – это упрощенная версия бюджетного документа, в которой наглядно в текстовом и графическом варианте описаны основные термины, используемые в бюджетном процессе, изложены данные о планируемом поступлении доходов в бюджет, а также информация о том, на какие цели и в каком объеме направлены бюджетные средства.

СОДЕРЖАНИЕ


1. Вводная часть.
2. Показатели социально-экономического развития муниципального образования городской округ Керчь Республики Крым.
3. Исполнение бюджета муниципального образования городской округ Керчь Республики Крым по доходам.
4. Исполнение бюджета муниципального образования городской округ Керчь Республики Крым по расходам.
5. Источники финансирования дефицита бюджета муниципального образования городской округ Керчь Республики Крым.
6. Итоги реализации муниципальных программ.
7. Межбюджетные трансферты.

1. Вводная часть


Бюджет – план доходов и расходов определенного объекта (семьи, бизнеса, организации, государства и т.д.) устанавливаемый на определенный период времени.



Государственный бюджет - важнейший финансовый документ страны, предназначенный для финансового обеспечения задач и функций государства и местного самоуправления



Бюджет организации – календарный план доходов и расходов организации, сформулированный в стоимостных и количественных величинах для принятия решений, планирования и контроля в процессе управления деятельностью компании



Семейный бюджет – это план доходов и расходов семьи на определенный промежуток времени

Доходы городского округа Керчь Республики Крым формируются за счет налоговых и неналоговых доходов, а также безвозмездных поступлений из вышестоящих бюджетов



ДОХОДЫ

НАЛОГОВЫЕ ДОХОДЫ - поступления от уплаты налогов, установленных налоговым Кодексом Российской Федерации

НЕНАЛОГОВЫЕ ДОХОДЫ - поступления от использования и продажи имущества, штрафы и другие платежи в бюджет установленные законодательством Российской Федерации

БЕЗВОЗМЕЗДНЫЕ ПОСТУПЛЕНИЯ – средства, поступающие из вышестоящих бюджетов (дотации, субсидии, субвенции и иные межбюджетные трансферты)



БЫЛО



СТАЛО



**Зона отдыха
«Черепашка»**

Структура расходов бюджета муниципального образования городской округ Керчь Республики Крым за 2024 год

Общегосударственные вопросы

Национальная безопасность и правоохранительная деятельность

Национальная экономика

Жилищно-коммунальное хозяйство

Охрана окружающей среды


Образование

Культура, кинематография

Социальная политика

Физическая культура и спорт

Средства массовой информации



РАСХОДЫ

Каждый из 11 разделов классификации расходов имеет перечень подразделов, которые отражают направления реализации соответствующей функции

В целях повышения эффективности и результативности бюджетных расходов расходная часть бюджета сформирована через реализацию 20 муниципальных программ

Программный бюджет отличается от традиционного тем, что все или почти все расходы включены в программы и каждая программа своей целью увязана с той или иной стратегической задачей деятельности ведомства, ответственного за ее выполнение


Керчанин и его участие в бюджетном процессе


Как налогоплательщик – помогает формировать доходную часть бюджета (налог на доходы физических лиц, налог на имущество физических лиц, земельный налог).

Как получатель социальных гарантий – получает социальные гарантии – расходная часть бюджета (образование, культура, физическая культура и спорт, социальные выплаты и др.).

Возможность влияния гражданина на состав бюджета – публичные слушания по проекту бюджета города Керчи на очередной финансовый год и плановый период.

Бюджетный процесс – это совокупность действий органов представительной и исполнительной власти по разработке и осуществлению финансово- бюджетной системы.





↑ БЫЛО



СТАЛО ↓

↑ БЫЛО



СТАЛО ↓



Митридатская
лестница

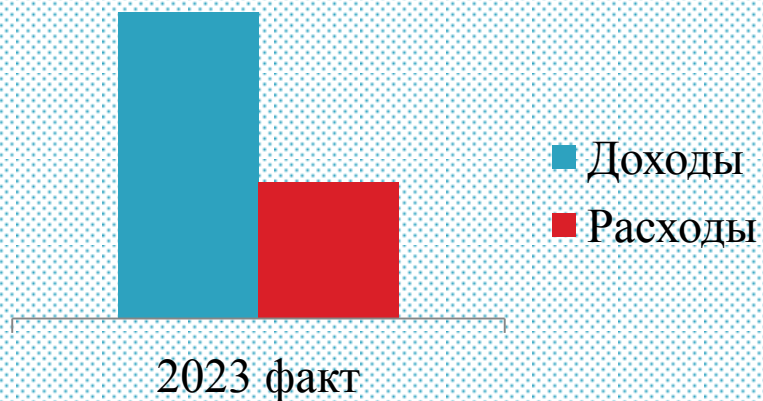


Обелиск Славы

2. Показатели социально-экономического развития муниципального образования городской округ Керчь Республики Крым


Показатель	Единица измерения	Факт 2022 год	Факт 2023 год	Прогноз 2024 год
Численность населения (среднегодовая)	человек	153 459	152 505	152 200
Индекс потребительских цен на товары и услуги	%	113,24	107,62	-
Среднемесячная заработная плата	рублей	40 062,0	48 879,0	52 740,0
Уровень безработицы	%	0,36	0,30	0,30
Прожиточный минимум	рублей	12 274	13 944	14 9869

Общие характеристики доходов и расходов бюджета муниципального образования городской округ Керчь Республики Крым


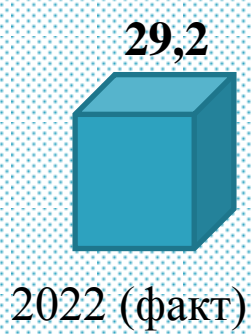


	2023 год (тыс.рублей)		
	Доходы	Расходы	Дефицит
План	3 860 906,7	3 970 019,0	-109 112,3
Факт	4 040 831,2	3 962 807,9	+78 023,3



Исполнено в 2022 году тыс. рублей




Доходы в расчете на 1 жителя по годам (тыс. рублей)



Расходы в расчете на 1 жителя по годам (тыс. рублей)





↑ **БЫЛО**



СТАЛО ↓

↑ **БЫЛО**



СТАЛО ↓



**Общественная
территория в р-не
Адмиралтейского
проезда**



Колоннада

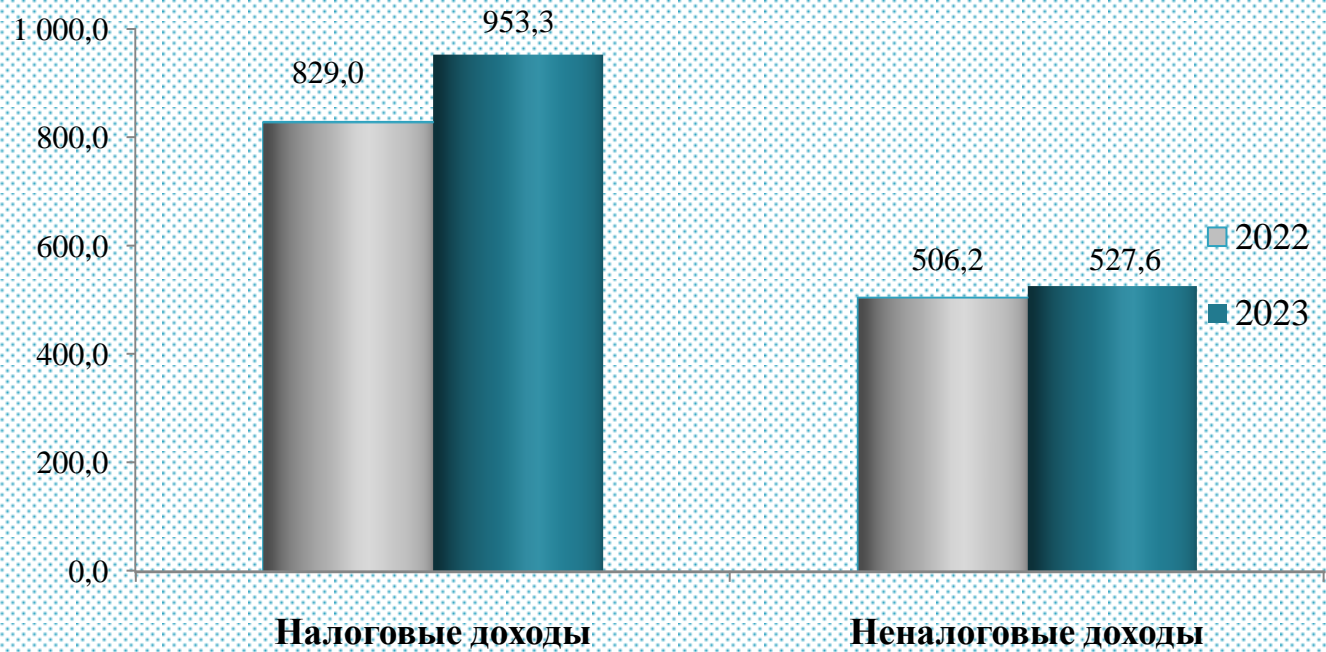
3. Исполнение бюджета муниципального образования городской округ Керчь Республики Крым

тыс.рублей

№ п/п	Наименование показателя	Факт 2022 год	План 2023 год	Факт 2023 год	% исполнения
1.	Доходы, в том числе:	4 475 177,2	3 860 906,7	4 040 831,2	104,7
1.1.	Налоговые и неналоговые доходы	1 335 178,7	1 290 734,8	1 480 912,2	114,7
1.2.	Безвозмездные поступления из вышестоящих бюджетов, в том числе:	3 139 998,5	2 570 171,9	2 559 919,0	99,6
1.2.1.	- Дотации бюджетам бюджетной системы РФ	21 214,8	127 294,0	127 294,0	100
1.2.2.	- Субсидии бюджетам бюджетной системы Российской Федерации (межбюджетные субсидии)	1 688 381,2	936 810,0	921 527,9	98,4
1.2.3.	- Субвенции бюджетам субъектов Российской Федерации и муниципальных образований	1 388 238,2	1 480 620,4	1 493 743,6	100,9
1.2.4.	Иные межбюджетные трансферты	72 462,6	25 447,5	25 547,5	100,4
1.2.5.	Прочие безвозмездные поступления	-	-	-	-
1.2.6.	Доходы бюджетов бюджетной системы РФ от возврата организациями остатков субсидий прошлых лет	1 096,7	0	3 726,2	-
1.2.7.	Возврат остатков субсидий, субвенций и иных межбюджетных трансфертов, имеющих целевое значение, прошлых лет	-31 394,9	0	-11 920,2	-

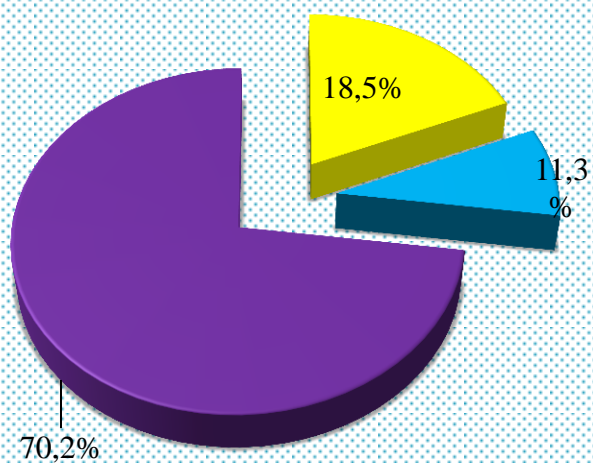
Объем и структура налоговых и неналоговых доходов

млн.рублей



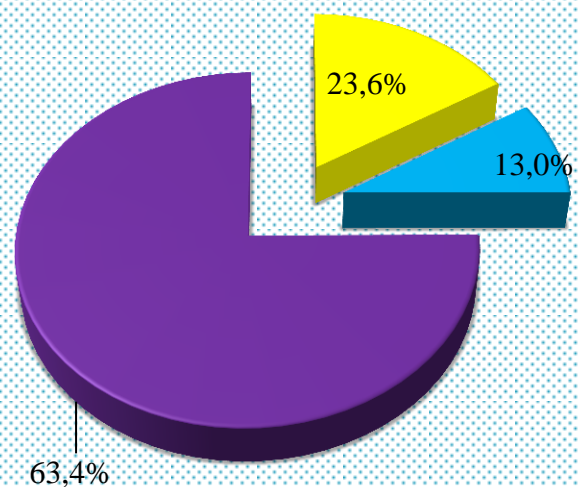
Структура доходов бюджета

2022 год




- Налоговые доходы - 829,0 млн.руб.
- Неналоговые доходы - 506,2 млн.руб.
- Безвозмездные поступления - 3140,0 млн.руб.

2023 год



- Налоговые доходы - 953,3 млн.руб.
- Неналоговые доходы - 527,6 млн.руб.
- Безвозмездные поступления - 2559,9 млн.руб.



↑ БЫЛО



СТАЛО ↓

↑ БЫЛО



СТАЛО ↓



парк им.
Ю.Гагарина

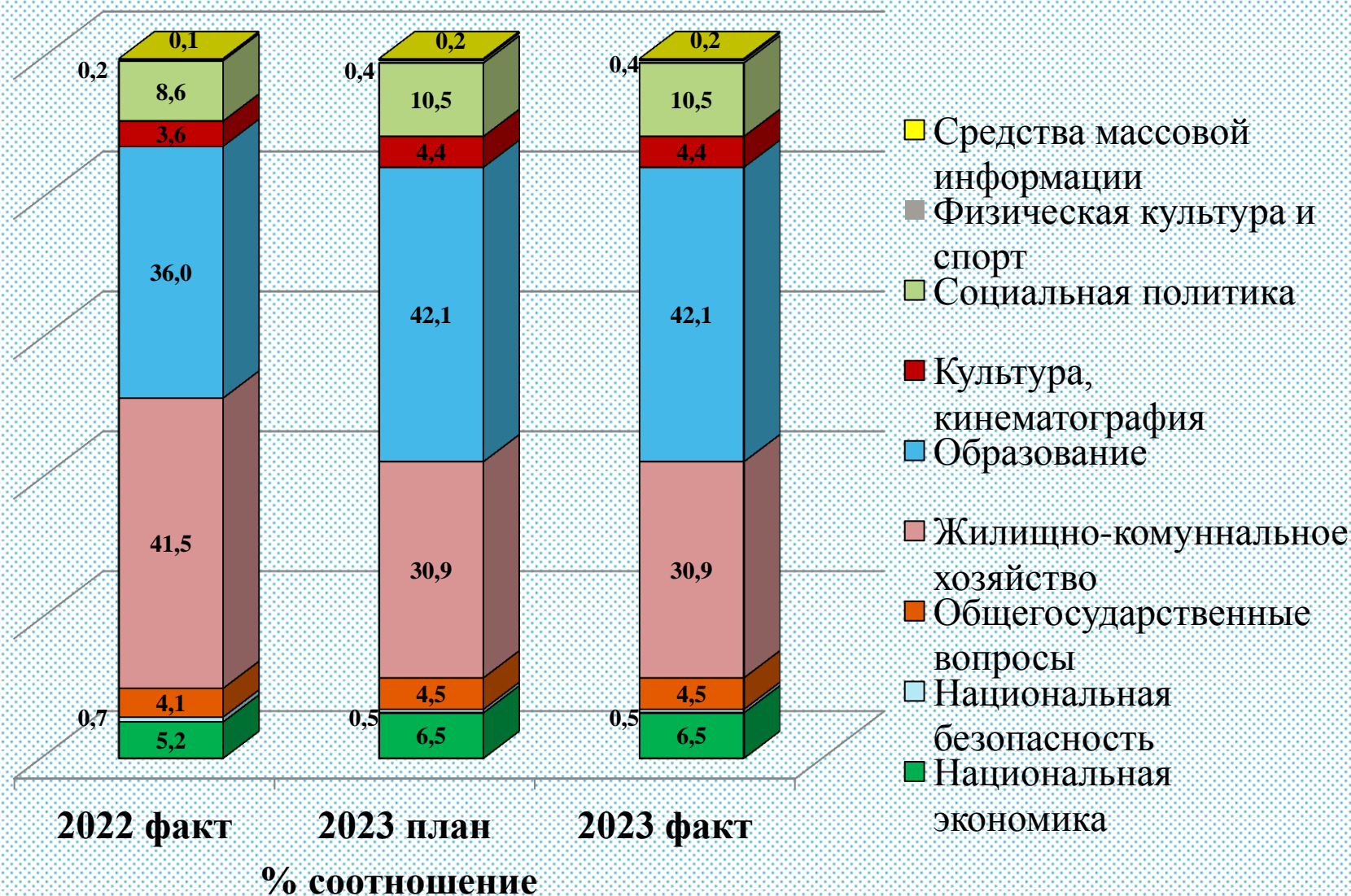



Общественная
территория в мкр
Капканы

4. Исполнение бюджета муниципального образования городской округ Керчь Республики Крым по расходам



Структура расходов бюджета муниципального образования городской округ Керчь Республики Крым






↑ БЫЛО



СТАЛО ↓



↑ БЫЛО



СТАЛО ↓



ул. Горбульского, 31



ул. Г.Петрова, 24

Перечень показателей Департамента коммунального хозяйства и капитального строительства

**Всего расходов в 2022 году –
2 175,3 млн.рублей (факт), в т.ч.:**

Расходы на финансовое обеспечение
дорожной деятельности–131,9 млн.рублей

Рекультивация полигона твердых
коммунальных отходов- 30,0 млн.рублей

Расходы на ремонт и содержание уличного
освещения– 36,4 млн.рублей

Расходы на озеленение города–19,3 млн.рублей

Расходы на санитарную уборку города–
66,5 млн.рублей

Расходы на капитальный ремонт
многоквартирных домов –60,7 млн. рублей

Расходы на развитие систем коммунальной
инфраструктуры – 2,4 млн. рублей

**Всего расходов в 2023 году –
1 576,7 млн. рублей (факт), в т.ч.:**

Расходы на финансовое обеспечение
дорожной деятельности–176,0 млн.рублей

Рекультивация полигона твердых
коммунальных отходов– 364,3 млн.рублей


Расходы на ремонт и содержание уличного
освещения – 45,4 млн.рублей

Расходы на озеленение города –
1,8 млн.рублей

Расходы на санитарную уборку города –
122,4 млн.рублей

Расходы на капитальный ремонт
многоквартирных домов – 55,7 млн.рублей

Расходы на развитие систем коммунальной
инфраструктуры – 0,0 млн.рублей



↑ **БЫЛО**



СТАЛО ↓

↑ **БЫЛО**



СТАЛО ↓



Вокзальное шоссе, 83, 83А, 83Б



Вокзальное шоссе, 83, 83А, 83Б

Факт

Расходы на финансовое обеспечение
дорожной деятельности

2022 г.-131,9 млн.руб.
2023 г.-176,0 млн.руб.

Расходы на строительство (реконструкция)
ДОУ №16 «Золотая рыбка»

2023 г. – 1,3 млн.руб.

Приобретение
специализированной
техники

2022 г.-44,3 млн.руб.
2023 г.-79,4 млн.руб.

Расходы на капитальный
ремонт и разработку ПСД

2022 г.-7,4млн.руб.
2023г.– 9,9млн.руб.

2022 г.-56,7 млн.руб.
2023 г.-22,4 млн.руб.

2022 г.-6,6 млн.руб.
2023 г.-5,9 млн.руб.

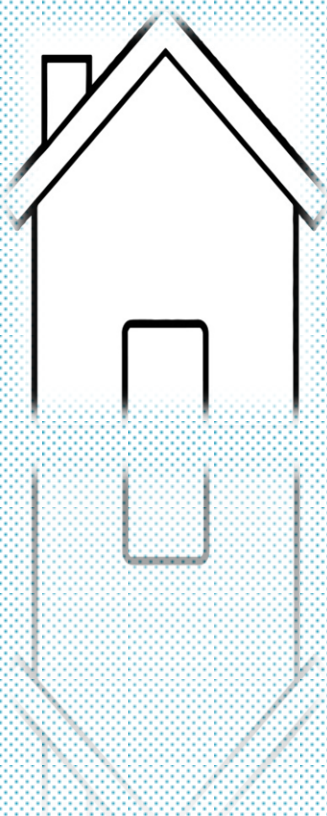
Расходы на
капитальный ремонт
учреждений культуры

Расходы на ремонт
прочих объектов
муниципальной
собственности

**Расходы на
предоставление
жилых помещений
детям-сиротам**

Факт 2022 год – 47,5 млн.рублей

Факт 2023 год – 55,4 млн.рублей




**Расходы на
осуществление
благоустройства
(факт)**

Дворовых территорий
2022 г. – 853,8 млн.рублей
2023 г. – 73,8 млн.рублей

*Общественных
территорий –*
2022 г. – 483,4 млн.рублей
2023 г. – 125,4 млн.рублей






↑ БЫЛО



СТАЛО ↓



↑ БЫЛО



СТАЛО ↓



Вокзальное шоссе, 83, 83А, 83Б



ул. Г.Петрова, 24

**Расходы на развитие
(охрану) семьи и
детства, тыс. рублей**

2022 факт – 37 179,4

2023 план – 56 604,4

2023 факт – 56 536,5

**Расходы на социальное обеспечение
населения (тыс. рублей), в том
числе:**

2022 факт – 231 670,2

2023 план – 246 590,2

2023 факт – 246 027,1

**Количество
перевозчиков,
обслуживающих
льготную категорию
граждан, единиц**

2022 факт – 3

2023 план – 3

2023 факт – 3

**Предоставление льгот
на жилищно-
коммунальные услуги,
твердое топливо и
сжиженный газ,
тыс. рублей**

2022 факт – 119 428,6

2023 план – 114 430,0

2023 факт – 114 430,0



Социальная политика

**Осуществление
денежных выплат
различным
категориям
населения,
тыс. рублей**

2022 факт – 26 705,8

2023 план – 26 975,6


2023 факт – 26 412,5

**Обеспечение льготного проезда
отдельных категорий граждан,
тыс. рублей**

2022 факт – 84 823,9

2023 план – 104 464,7

2023 факт – 104 464,7



↑ БЫЛО



СТАЛО ↓

↑ БЫЛО



СТАЛО ↓



**Общественная территория
в мкр.Аджимушкай**



**Общественная
территория в мкр
Мичурино**

КУЛЬТУРА

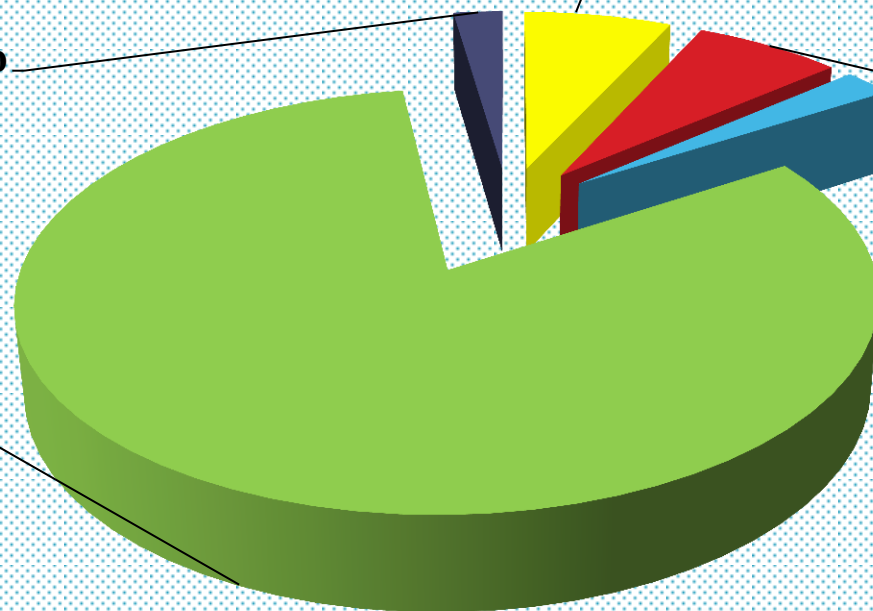
Муниципальные клубные учреждения 3 шт.

Муниципальные учреждения культуры дополнительного образования 3 шт.

Театр 1 шт.

Центральная библиотечная система 1 шт.

Клубные формирования культурно-досугового типа учреждений культуры 36 шт.



Общая численность обучающихся в учреждениях дополнительного образования, человек
 2022 факт – 1 118
 2023 план – 1 118
 2023 факт – 1 118

Количество документов выдачи учреждениями культуры, единиц
 2022 факт – 453 000
 2023 план – 453 000
 2023 факт – 461 840

Общее количество посещений библиотек учреждений культуры, единица читателей
 2022 факт – 162 870
 2023 план – 203 587
 2023 факт – 211 240

Общее количество культурно-массовых мероприятий, единиц
 2022 факт – 250
 2023 план – 250
 2023 факт – 250

Показатели финансовой обеспеченности муниципальных учреждений культуры

тыс.рублей

Наименование показателя	Факт 2022	План 2023	Факт 2023
Объем расходов бюджета города на дополнительное образование детей в учреждениях культуры	87 866,1	94 202,0	94 202,0
Расходы бюджета города на дополнительное образование в расчете на 1 обучающегося в муниципальных учреждениях культуры	78,6	84,3	84,3
Средний размер заработной платы педагогических работников муниципальных учреждений дополнительного образования детей	33,3	35,7	35,7
Объем расходов бюджета города на муниципальные клубные учреждения культуры	79 377,3	76 925,5	76 925,5
Средний размер заработной платы работников в муниципальных учреждениях культуры	31,8	36,5	36,5
Объем расходов бюджета города на муниципальные библиотеки учреждений культуры	36 018,1	41 065,8	41 065,8
Средний размер заработной платы работников муниципальных библиотечных учреждений культуры	31,8	34,6	34,6



↑ БЫЛО



СТАЛО ↓

↑ БЫЛО



СТАЛО ↓



**площадь
у ДК «Корабел»**



**площадь
у ДК «Корабел»**

**Объем расходов
бюджета города на
театр, тыс. рублей**

**2022г. факт – 26 187,1
2023г. план – 24 620,6
2023г. факт – 24 620,6**



Число зрителей, человек

**2022г. факт – 5 300
2023г. план – 6 615
2023г. факт – 6 615**

**Средний размер заработной платы
работников бюджетных учреждений
культуры (театр), тыс. рублей**

**2022г. факт - 31,8
2023г. план - 36,5
2023г. факт - 36,5**

**Публичные
выступления**

**2022 – 17 ед.
2023 – 22 ед.**

ОБРАЗОВАНИЕ

Общая численность детей в возрасте 1-6 лет в муниципальном образовании, человек

2022г. факт - 7 864

2023г. план - 7 864

2023г. факт - 9 992



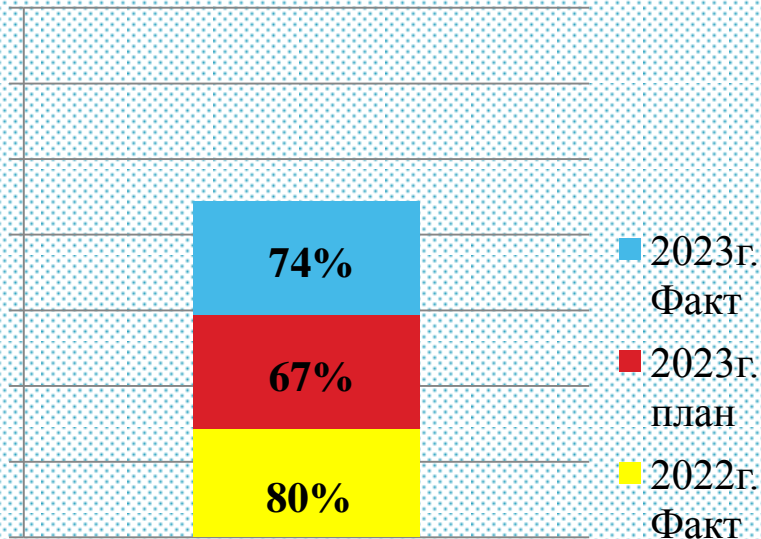
Общая численность детей в возрасте 5-18 лет в муниципальном образовании, человек

2022г. факт - 20 145

2023г. план - 21 518

2023г. факт - 25 130

Доля детей в возрасте 5-18 лет, получающих услуги по дополнительному образованию





Численность детей в возрасте 5-18 лет, получающих услуги по дополнительному образованию в организациях различной организационно-правовой формы и формы собственности, человек

2022г. факт - 16 147

2023г. план - 14 806

2023г. факт - 18 574



↑ БЫЛО



СТАЛО ↓

↑ БЫЛО



СТАЛО ↓




сквер «Солнечный»




сквер «Солнечный»

**Объем расходов
бюджета города на
общее образование**



2022г. факт - 820 505,6 тыс.рублей
2023г. план - 816 911,2 тыс.рублей
2023г. факт - 815 897,9 тыс.рублей

**Расходы бюджета города на общее
образование в расчете на 1
обучающегося в муниципальных
образовательных учреждениях**



2022г. факт - 65,1 тыс.рублей
2023г. план - 66,2 тыс.рублей
2023г. факт - 66,1 тыс.рублей

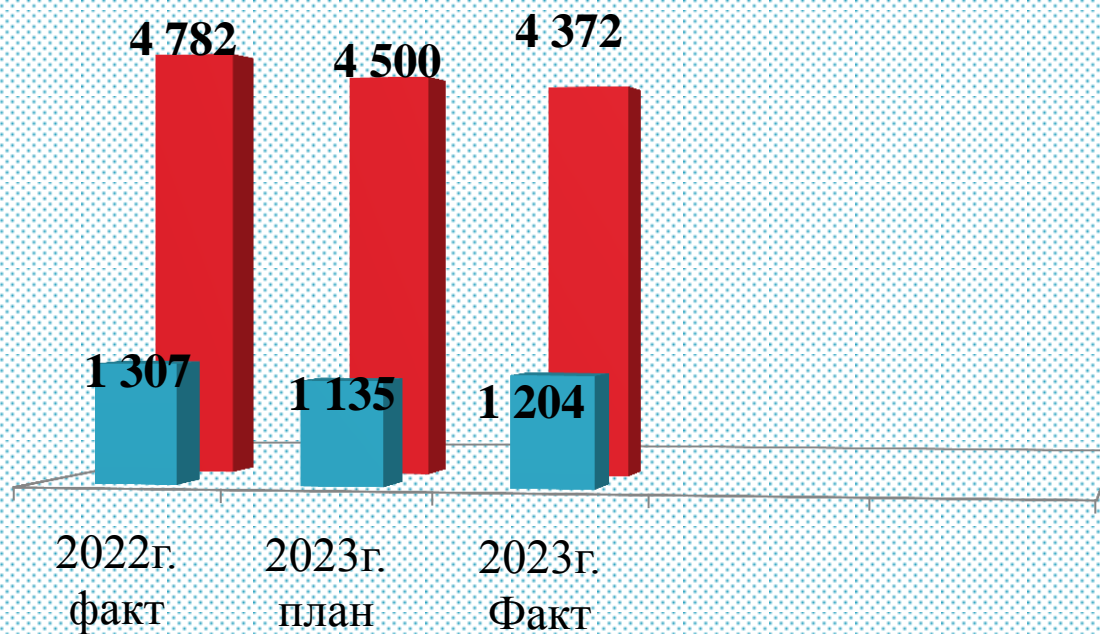


**Общая численность
обучающихся в
муниципальных
общеобразовательных
учреждениях**

2022 г. факт – 12 599 человек
2023г. план – 12 512 человек
2023г. факт – 12 512 человек

**Общая численность
выпускников**

2022 г. факт – 1 574 человек
2023г. план – 1 473 человек
2023г. факт – 1 595 человек



- Численность детей 1-6 лет, стоящих на учете для определения в детский сад, человек
- Численность детей 1-6 лет, получающих дошкольную образовательную услугу в детских садах, человек



- Доля детей 1-6 лет, стоящих на учете для определения в детский сад, %
- Доля детей 1-6 лет, получающих дошкольную образовательную услугу в детских садах, %


Муниципальные общеобразовательные учреждения


ГОДА	Среднесписочная численность работников муниципальных общеобразовательных учреждений, человек		Среднемесячная номинальная начисленная заработная плата работников общеобразовательных учреждений, рубли		Фонд начисленной заработной платы работников общеобразовательных учреждений, тыс.рублей	
	всего	в т.ч.учителей	всего	в т.ч.учителей	всего	в т.ч.учителей
2022 факт	1135	725	32 251	38 712,0	439 264,9	336 794,4
2023 план	1136	723	34 102	37 522,0	464 883,0	325 544,0
2023 факт	1136	723	32 075	37 479,0	464 510,0	325 171,0



МУНИЦИПАЛЬНЫЕ ДОШКОЛЬНЫЕ ОБРАЗОВАТЕЛЬНЫЕ УЧРЕЖДЕНИЯ

ГОДА	Среднесписочная численность работников муниципальных дошкольных учреждений, человек	Среднемесячная номинальная зарплатная плата работников дошкольных учреждений, рубли	Фонд начисления зарботной платы работников дошкольных учреждений, тыс.рублей
2022 факт	1064	24 839	317 149,7
2023 план	1036	27 338	339 871,0
2023 факт	1036	27 338	339 871,0





↑ БЫЛО



СТАЛО ↓


↑ БЫЛО




СТАЛО ↓



**МБДОУ № 5
«Алые паруса»**



сквер «Таврический»



Число выпускников участвовавших в ЕГЭ по русскому языку
2022г. факт - 454
2023г. план - 470
2023г. факт - 507


Число выпускников сдавших ЕГЭ по русскому языку
2022г. факт - 442
2023г. план - 449
2023г. факт - 507

Число выпускников участвовавших в ЕГЭ по математике
2022г. факт - 454
2023г. план - 470
2023г. факт - 507

Число выпускников сдавших ЕГЭ по математике
2022г. факт - 447
2023г. план - 434
2023г. факт - 493



Доля выпускников сдавших ЕГЭ по русскому языку и математике, в общей численности выпускников, сдавших ЕГЭ по данным предметам



2022г. факт - 97%
2023г. план - 97%
2023г. факт - 99%



Муниципальные программы

Это увязанный по ресурсам, исполнителям и срокам комплекс социально-экономических, организационно-хозяйственных и других мероприятий, обеспечивающих эффективное решение экономических, экологических, социальных и иных проблем развития муниципального образования.

В целях повышения эффективности и результативности бюджетных расходов расходная часть бюджета муниципального образования городской округ Керчь Республики Крым сформирована через реализацию муниципальных программ.

Всего в 2023 году было реализовано 20 программ.

2022г. Факт**ПРОГРАММЫ**2023г. Факт

11 265,5	Развитие физической культуры и спорта	14 597,4
1 541 964,8	Развитие образования	1 565 509,0
1 342 166,3	Формирование современной городской среды	213 968,5
10 874,5	Управление муниципальными финансами	11 327,0
12 727,2	Безопасность жизнедеятельности населения	9 562,4
3 063,1	Эффективное управление и распоряжение муниципальным имуществом	21 627,2
143 066,5	Обеспечение деятельности органов местного самоуправления	129 945,1
14 365,1	Профилактика терроризма и экстремизма на территории муниципального образования городской округ Керчь	27 208,6
235 354,8	Развитие культуры	245 380,7
8 383,2	Развитие единой дежурно-диспетчерской службы	9 834,8
92 809,4	Развитие муниципального пассажирского транспорта	54 172,8
2 403,0	Газификация муниципального образования городской округ Керчь	0,0

2022г. Факт**ПРОГРАММЫ**2023г. Факт

751 738,5	Развитие жилищно-коммунального хозяйства	1 256 748,1
310 478,2	Социальная защита населения	331 755,4
0,0	Развитие малого и среднего предпринимательства	0,0
15 745,6	Развитие архивного дела	16 643,0
5 000,0	Информационное общество	7 047,2
2 505,0	Развитие молодежной политики	2 659,4
9 912,7	Поддержка социально ориентированных некоммерческих организаций и социальное обеспечение отдельных категорий граждан	5 092,3
22,9	Профилактика правонарушений среди несовершеннолетних, социального сиротства	30,2
0,0	Гармонизация межнациональных отношений, развития межнационального и межрелигиозного диалога и предупреждения конфликтов	860,0
4 513 846,3	ВСЕГО	3 923 969,1

Программы 2023 год	ПЛАН	ФАКТ
"Развитие физической культуры и спорта"	14 598,9	14 597,4
"Развитие образования"	1 568 338,2	1 565 509,0
"Формирование современной городской среды"	213 968,6	213 968,5
"Управление муниципальными финансами"	11 327,0	11 327,0
"Безопасность жизнедеятельности населения"	9 562,9	9 562,4
"Эффективное управление и распоряжение муниципальным имуществом"	21 648,6	21 627,2
"Профилактика терроризма и экстремизма"	27 234,6	27 208,6
"Развитие культуры"	245 396,4	245 380,7
"Развитие единой дежурно - диспетчерской службы"	9 834,8	9 834,8
"Развитие муниципального пассажирского"	54 172,8	54 172,8
"Развитие жилищно-коммунального хозяйства"	1 259 135,8	1 256 748,1
"Социальная защита населения муниципального образования городской округ Керчь Республики Крым"	332 492,8	331 755,4
"Гармонизация межнациональных отношений, развития межнационального и межрелигиозного диалога и предупреждение конфликтов"	860,0	860,0
"Развитие архивного дела в муниципальном образовании городской округ Керчь Республики Крым"	16 653,3	16 643,0
"Обеспечение деятельности органов местного самоуправления"	130 215,3	129 945,1
"Информационное общество"	7 047,2	7 047,2
"Развитие молодежной политики в муниципальном образовании городской округ Керчь Республики Крым"	2 659,4	2 659,4
"Поддержка социально ориентированных некоммерческих организаций и социальное обеспечение отдельных категорий граждан"	5 192,3	5 092,3
"Развитие малого и среднего предпринимательства"	100,0	000,0
"Профилактика правонарушений среди несовершеннолетних, социального сиротства"	030,2	030,2
Всего	3 930 469	3 923 969



↑ БЫЛО



СТАЛО ↓

↑ БЫЛО



СТАЛО ↓

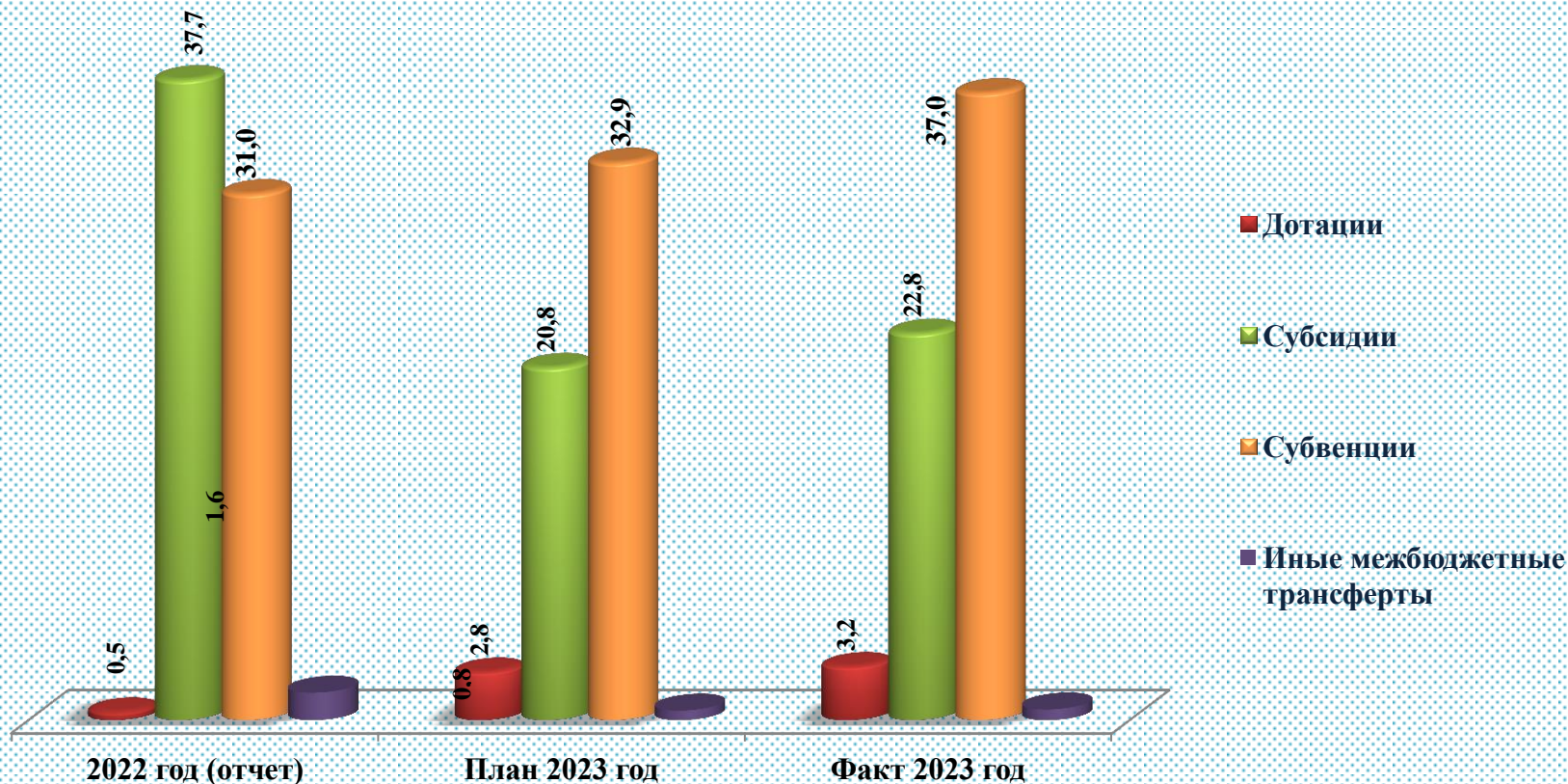


ул. П.Королёва, 18



ул. П.Королёва, 14

7. Межбюджетные трансферты



	2022 факт	2023 план	тыс.рублей 2023 факт
дотации	21 214,8	127 294,0	127 294,0
субсидии	1 688 381,2	936 810,0	921 527,9
субвенции	1 388 238,2	1 480 620,4	1 493 743,6
иные межбюджетные трансферты	72 462,6	25 447,5	25 547,5

КОНТАКТНАЯ ИНФОРМАЦИЯ:

Финансовое управление Администрации города Керчи Республики Крым

Начальник управления – Горяев Станислав Анатольевич

Адрес: город Керчь, ул. Кирова, 5

Телефон – 3(6561) 6-47-64;6-75-17

E-mail – Gorfy@yandex.ru

График работы: понедельник-четверг

с 8.00 до 12.00, с 12.45 до 17.00

пятница с 8.00 до 12.00, с 12.45 до 15.45



**Официальные
символы Керчи**

символы Керчи
официальные

